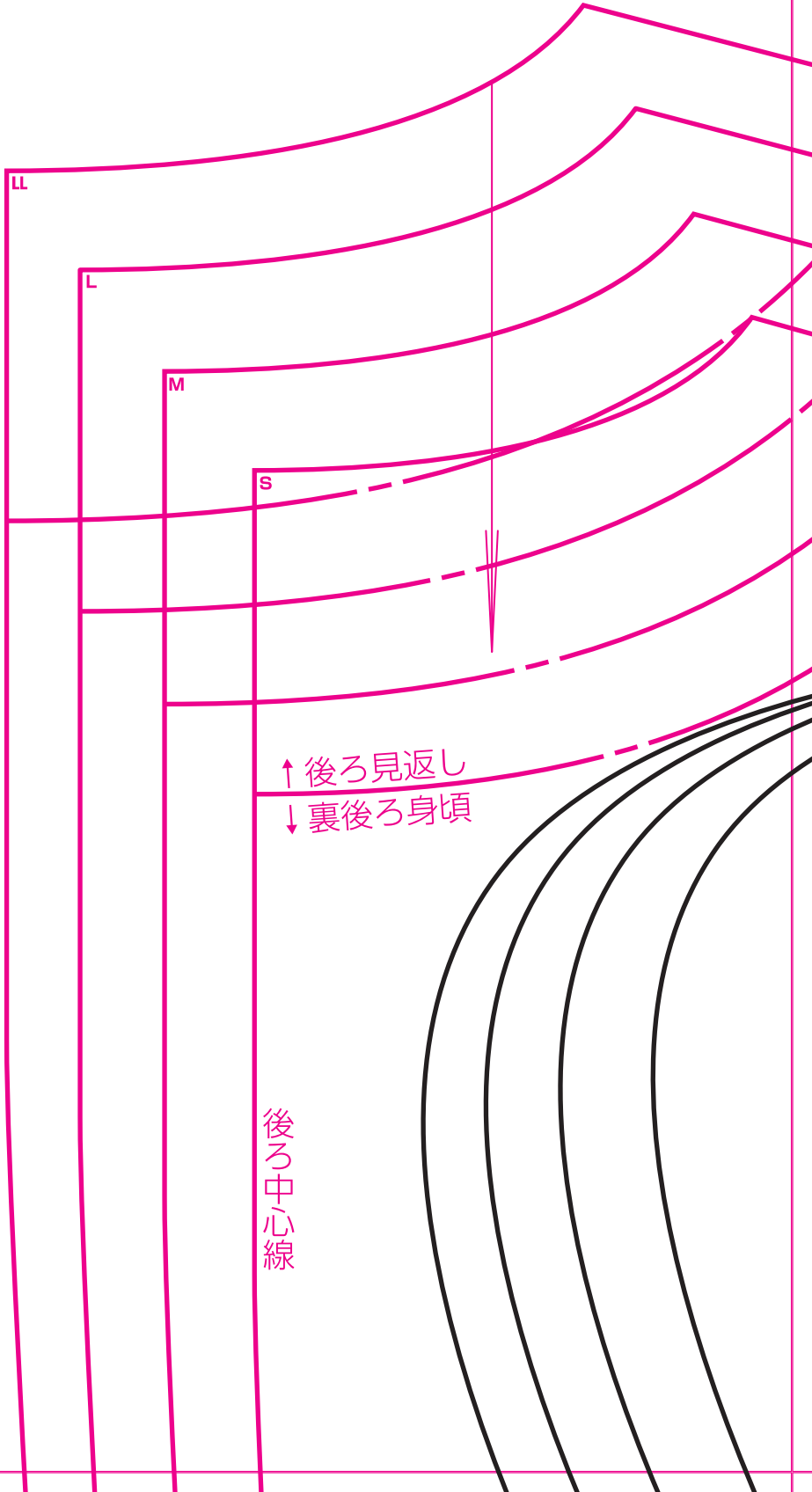
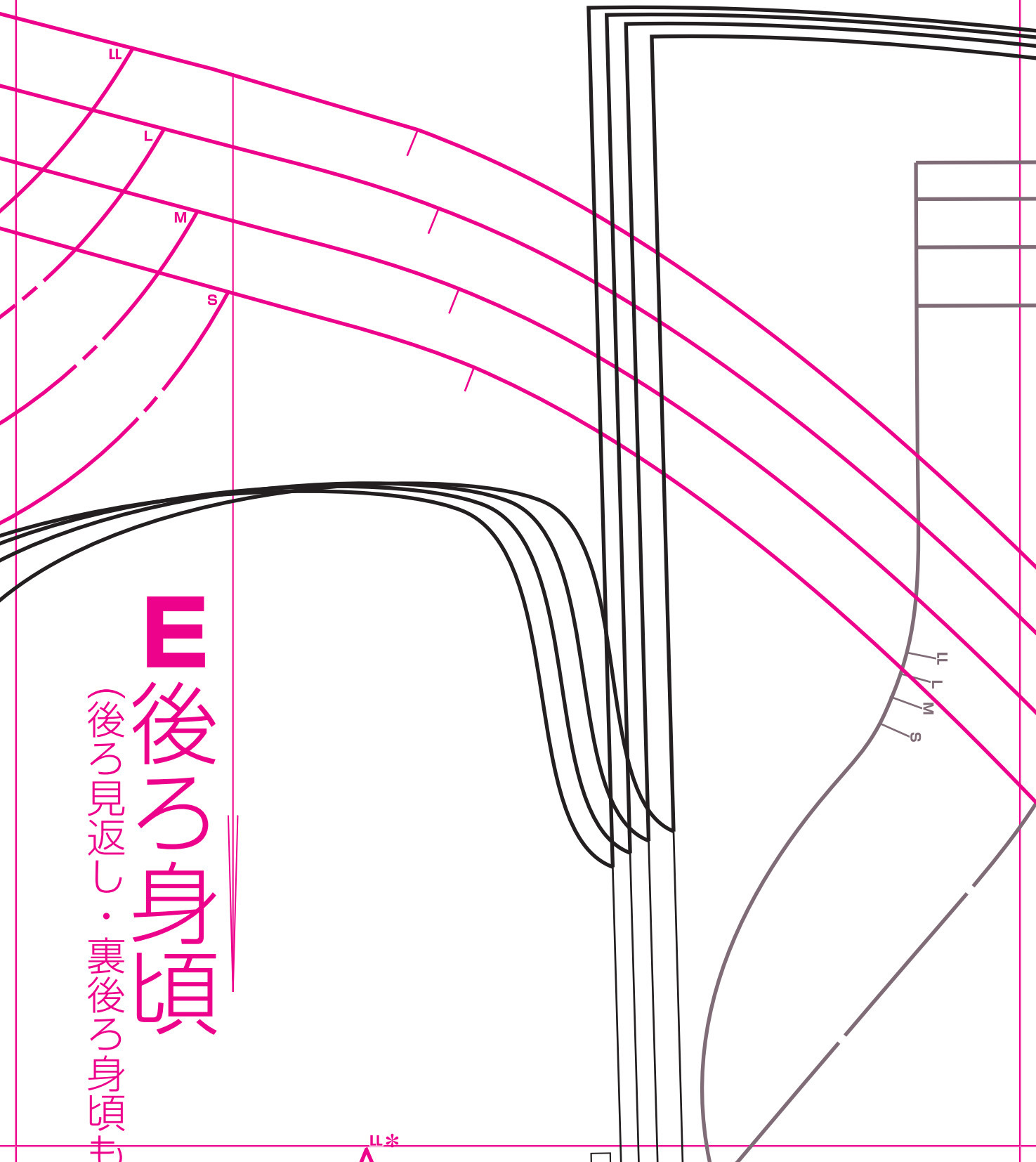


1

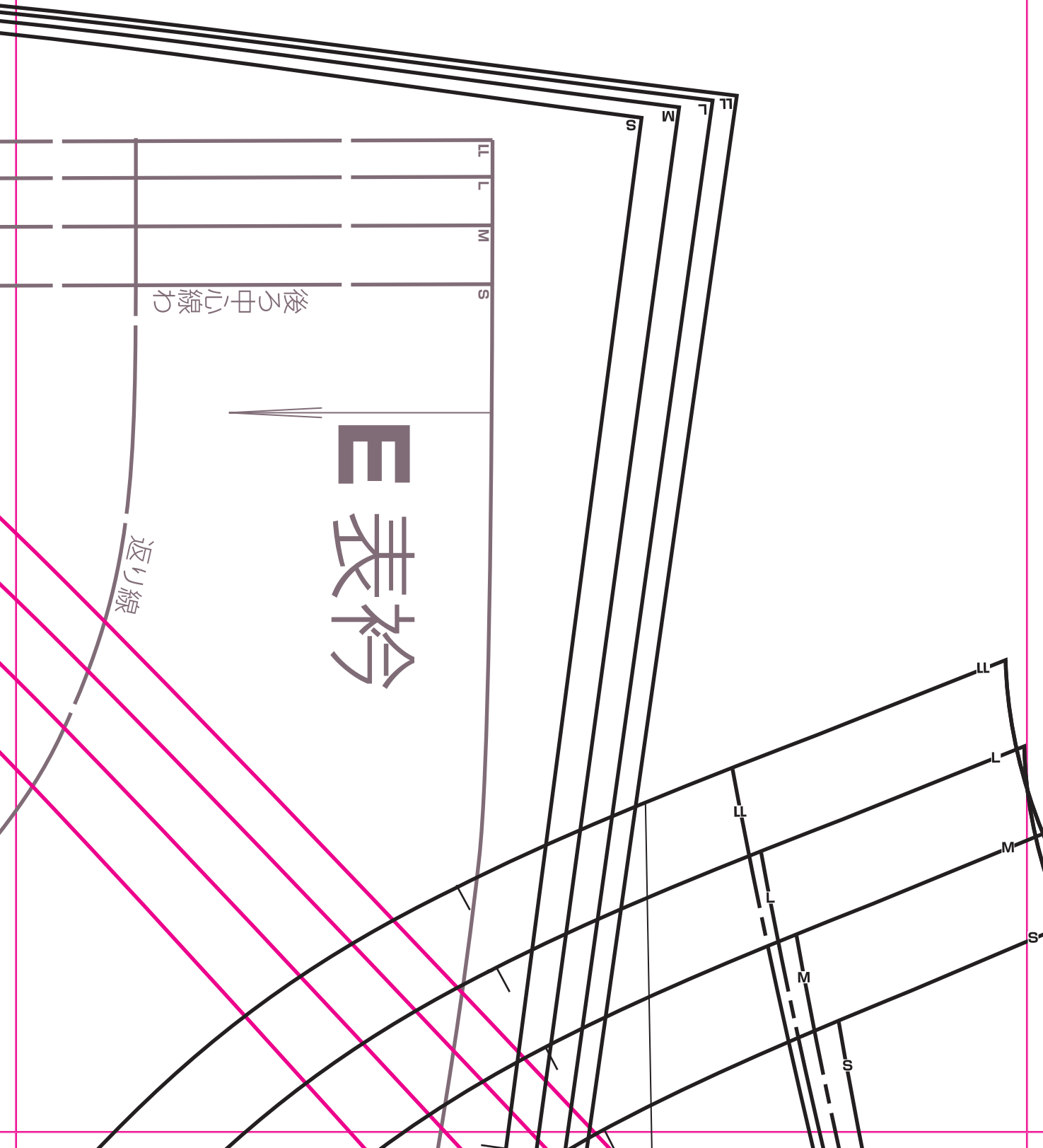




E 後ろ身頃

(後ろ見返し・裏後ろ身頃も)

LL*



そろそろ挑戦、とっておきの一着
コートを縫おう。

実物大型紙 え面

p26 **E-1** 基本のキモノスリーブコート (作り方 p68)

[E 前身頃 (前見返し・裏前身頃も含む)、E 前脇身頃 (裏前脇身頃も含む)、E 後ろ身頃 (後ろ見返し・裏後ろ身頃も含む)、E 後ろ脇身頃 (裏後ろ脇身頃も含む)、E 表衿、E 裏衿]

p28 **E-2** キモノスリーブ・オープンカラー (作り方 p68)

[E 前身頃 (前見返し・裏前身頃も含む)、E 前脇身頃 (裏前脇身頃も含む)、E 後ろ身頃 (後ろ見返し・裏後ろ身頃も含む)、E 後ろ脇身頃 (裏後ろ脇身頃も含む)、E 表衿、E 裏衿]

p29 **E-3** キモノスリーブ・ノーカラー & ロング (作り方 p70)

[E 前身頃 (前見返し・裏前身頃も含む)、E 前脇身頃 (裏前脇身頃も含む)、E 後ろ身頃 (後ろ見返し・裏後ろ身頃も含む)、E 後ろ脇身頃 (裏後ろ脇身頃も含む)]

*型紙は本誌より切り離し、別紙に写してお使いください。(p42参照)

*型紙には縫い代が含まれているものと、含まれていないものがあります。縫い代のつけ方や、縫う位置は各作品の作り方ページを参照してください。

*紙の伸縮により、寸法に誤差が生じる場合があります。ご了承ください。

©かたやまゆうこ 2018

回本書を無断で複写複製 (電子化を含む) することは、著作権法上の例外を除き、禁じられています。本書をコピーされる場合は、事前に日本複製権センター (JRRC) の許諾を受けてください。また、本書を代行業者等の第三者に依頼してスキャンやデジタル化をすることは、たとえ個人や家庭内の利用であっても一切認められておりません。

JRRC (<https://jrcc.or.jp/> Eメール: jrcc_info@jrcc.or.jp 電話: 03-3401-2382)

5

E 裏衿

S

後ろ中心線わ

返り線

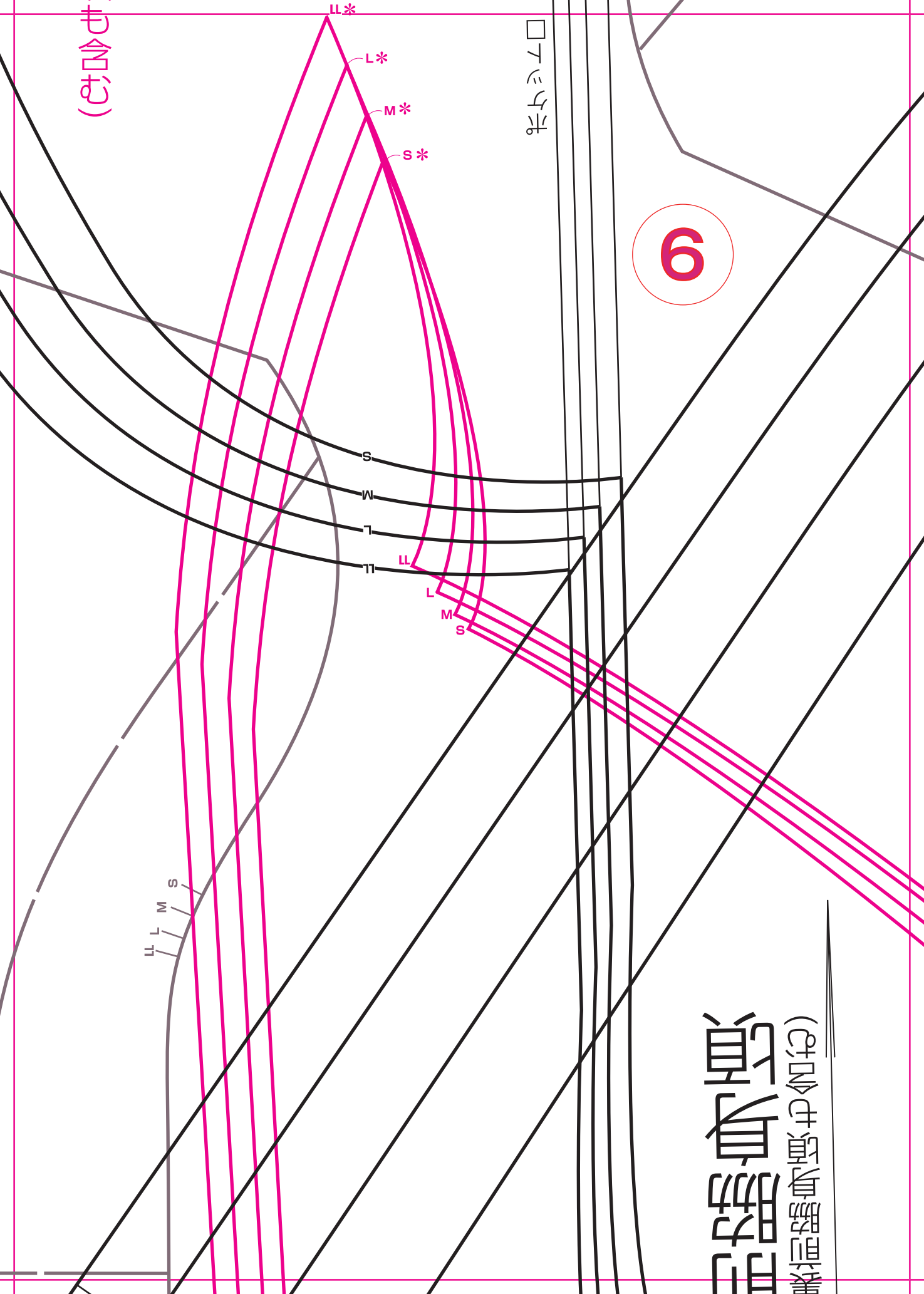
身體操 操操操操操操

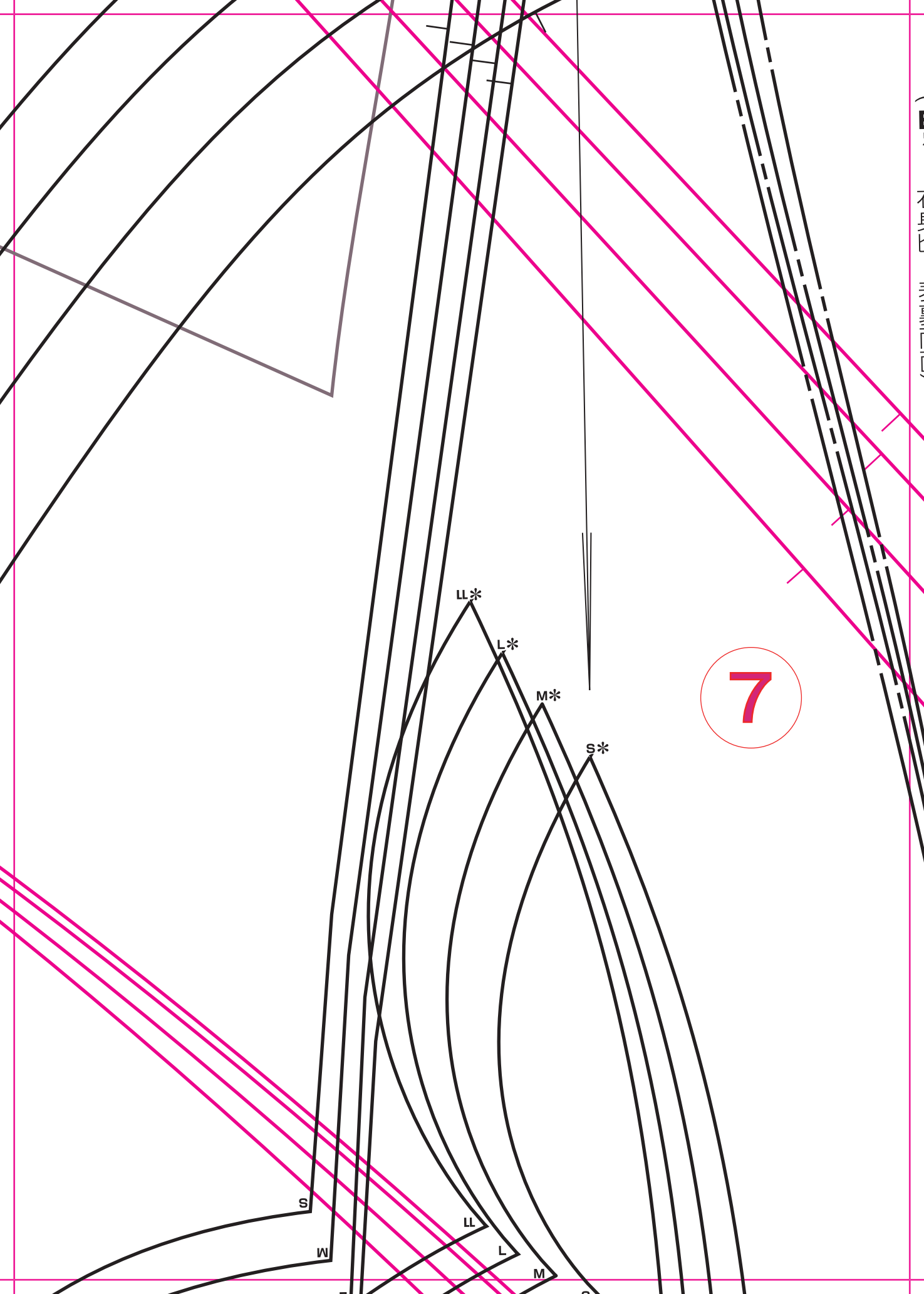
(和知)

6

□フニナホ

(和知)





7

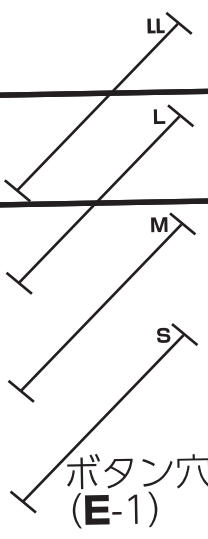
不
理
也
三
編
四
四

ボタン
(E-1)・右身頃・表裏両面

+LL
+L
+M
+s

衿つけ止まり
(E-1・E-2)

返り線
(E-2)



8

9

LL		
L		
M		

LL

L

M

S

10

*
*
*
*

11

1

11

M

S

LL

L

M

S

S

M

ポケット□

LL +
+ L
M +
S +

ボタン
+ LL
+ L
+ M
+ S

12

E前身頃

(前見返し・裏前身頃も含む)


前端線


前中心線

→ 前見返し

← 裏前身頃

13



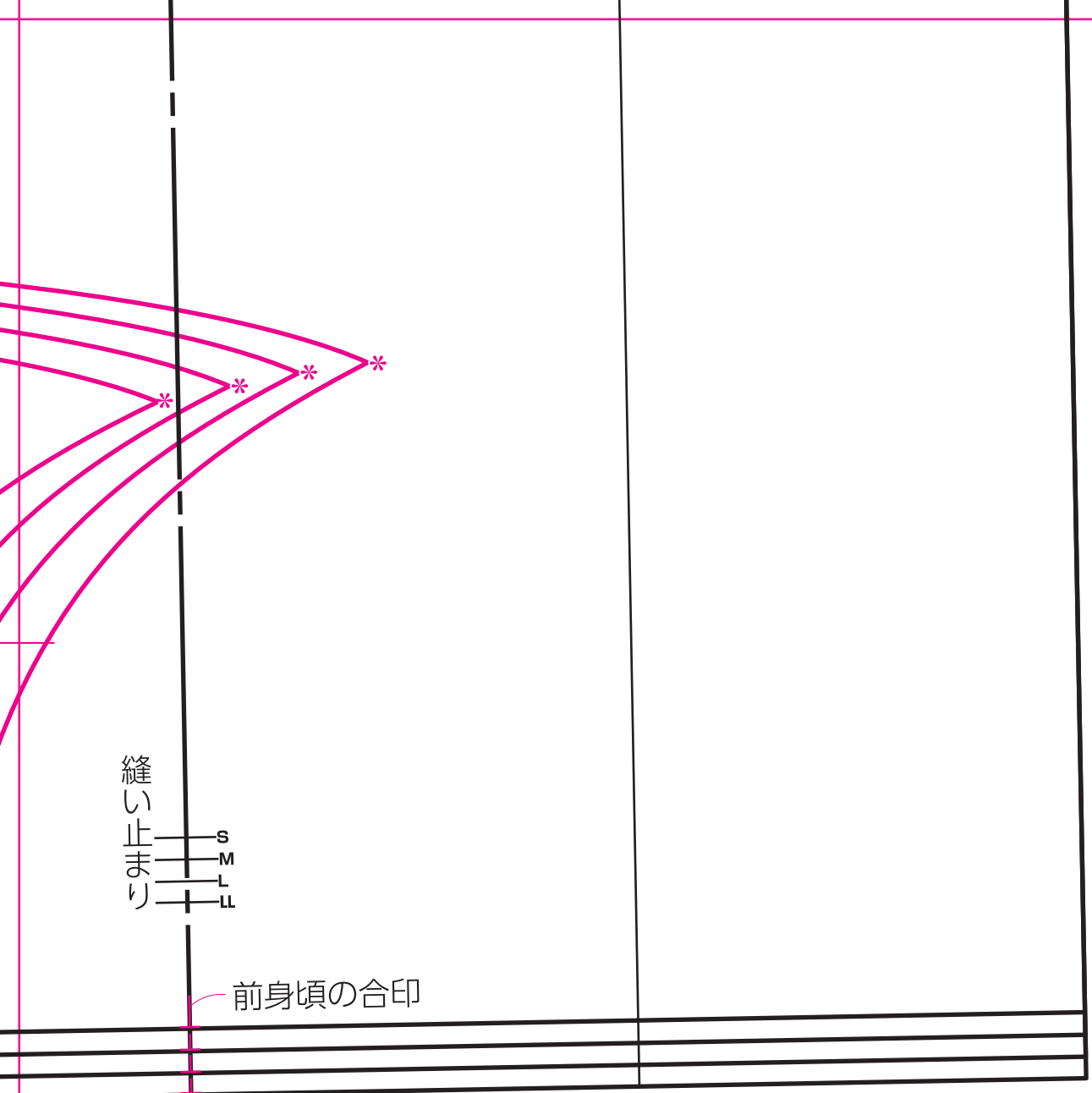


S
M
L
LL



III 後の防身術

(最後の防身術を知り)



縫い止まり

- S
- M
- L
- LL

前身頃の合印