

P.34・35  
 マスクポケット付き  
 コスメポーチ

内ポケット B  
 (1枚)

(0.7)

ステッチ位置



折り位置



1

マスクポケット  
 (表布・裏布各1枚)

ドットボタンつけ位置  
 (裏布)

(0.7)

ポケット口(裁ち切り)

ティッシュ  
 ポケット  
 (裏布1枚)

タブ  
 (2枚)

(裁ち切り)

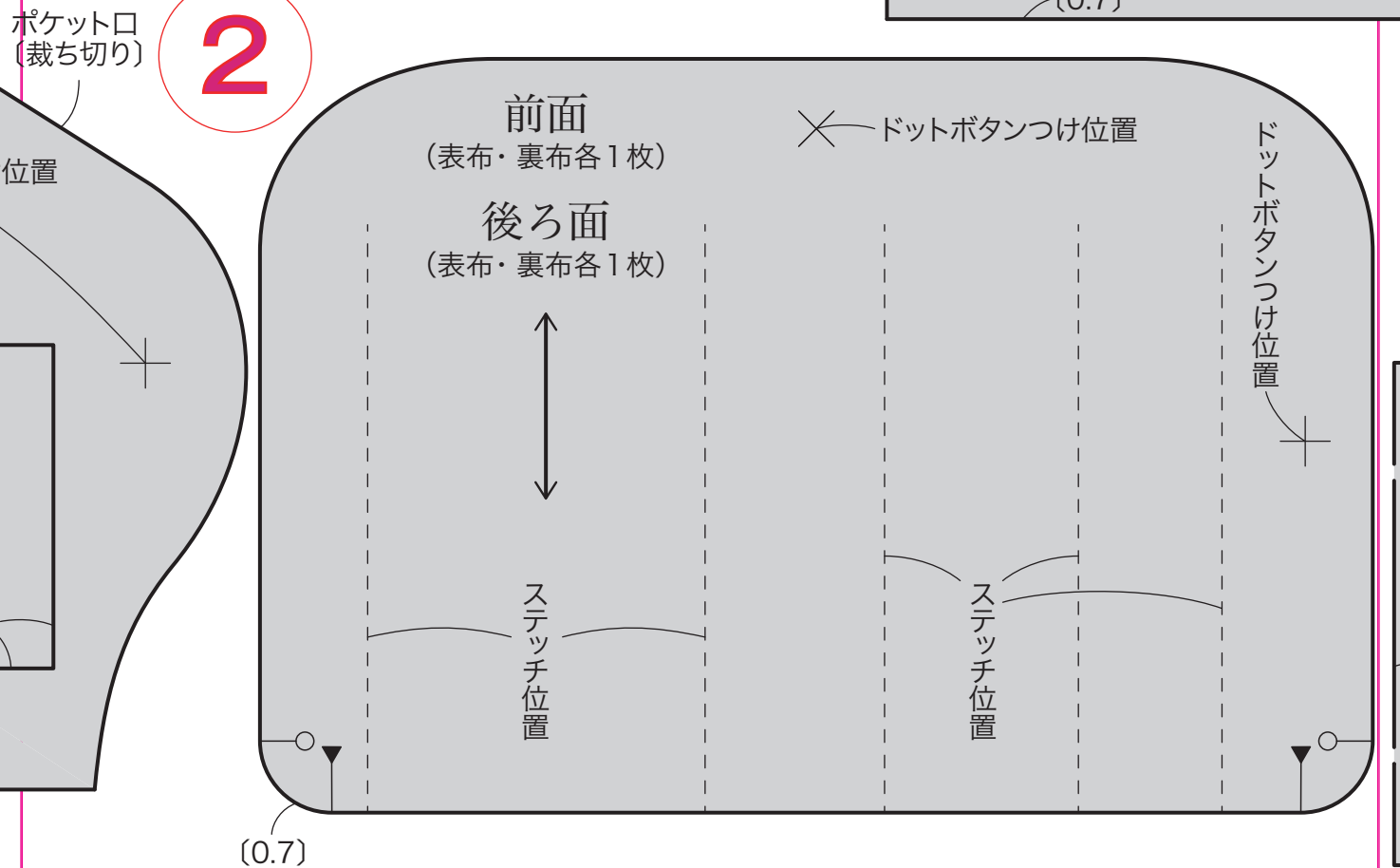
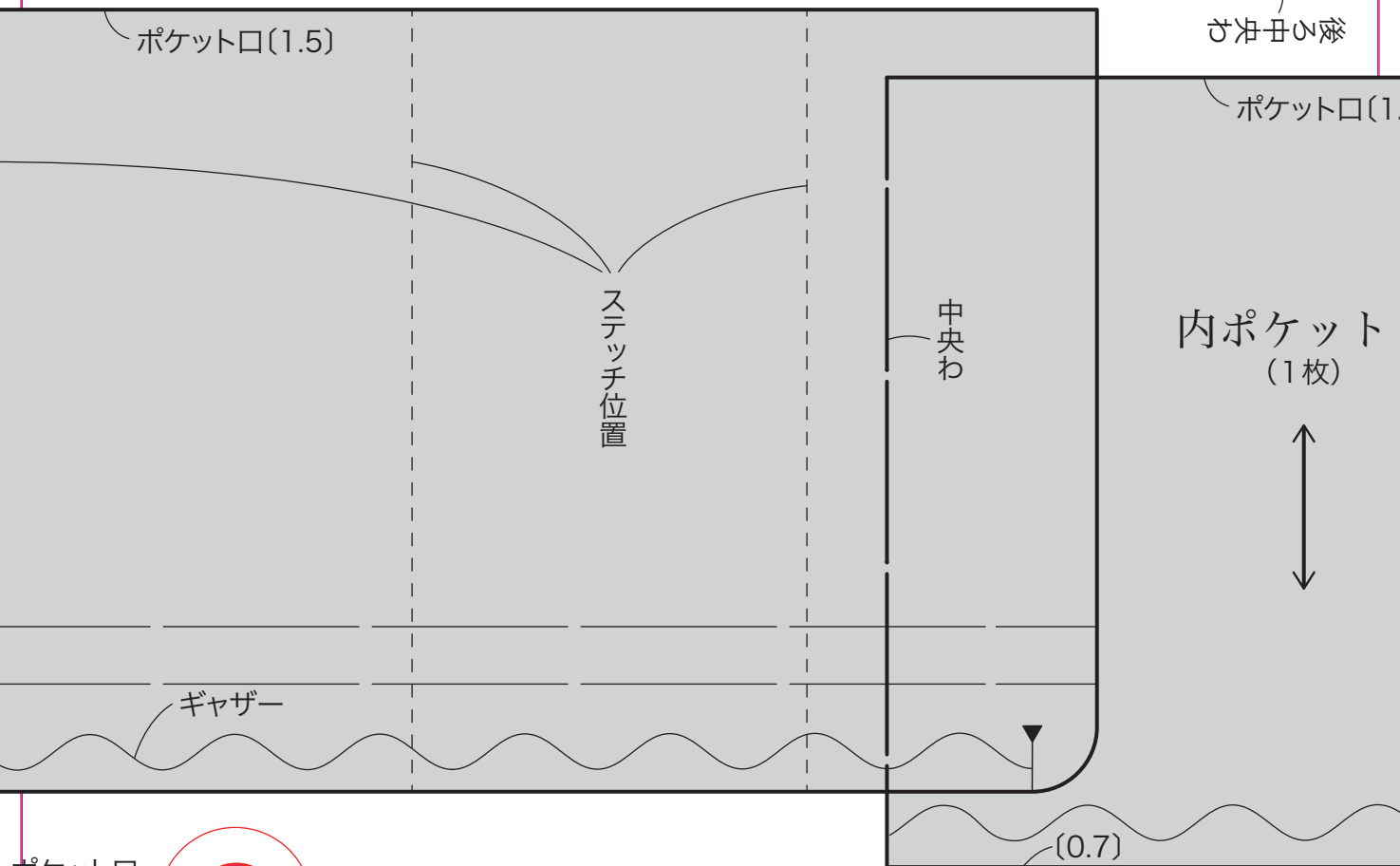
中央わ

ダーツ

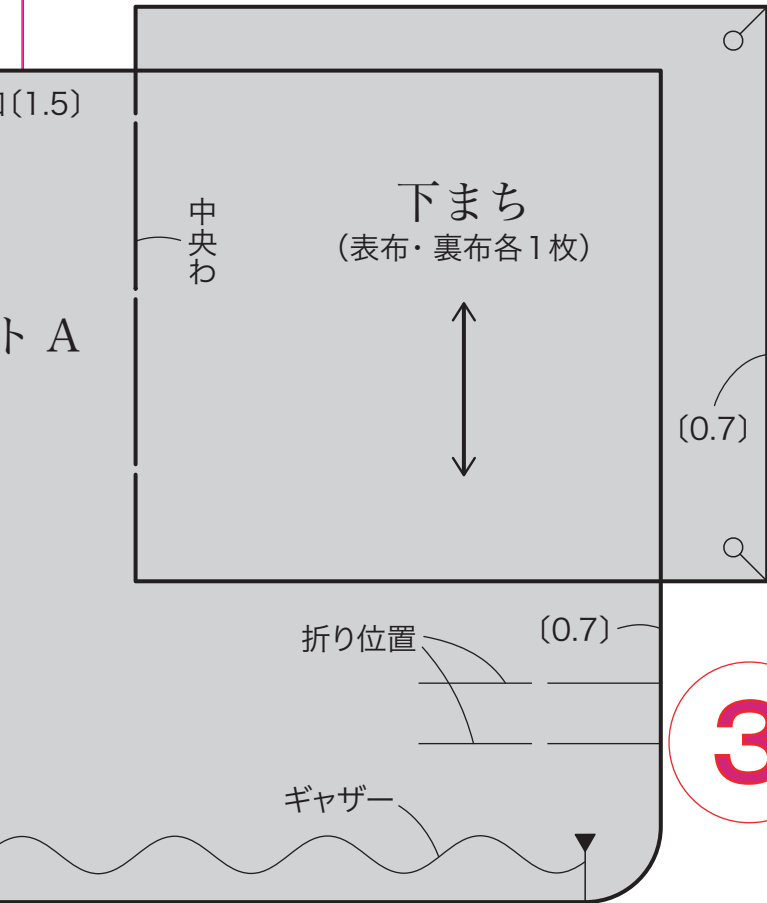
(0.7)

(0.7)

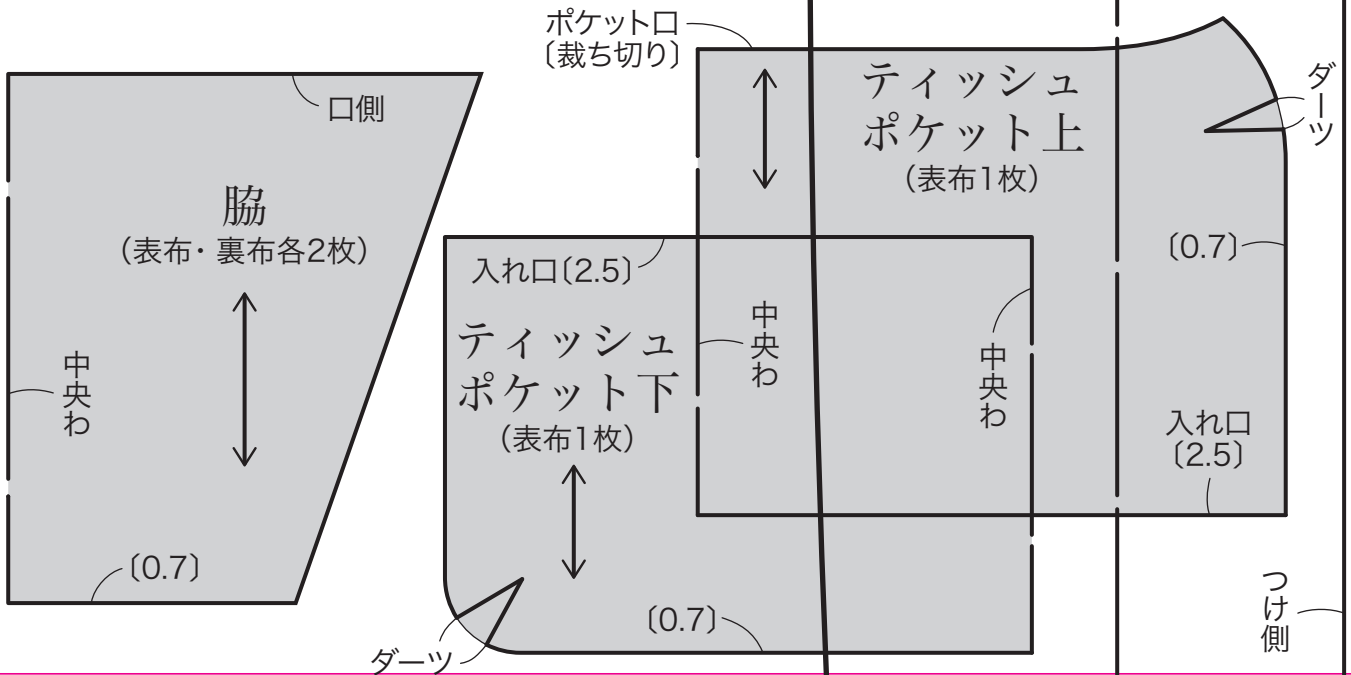
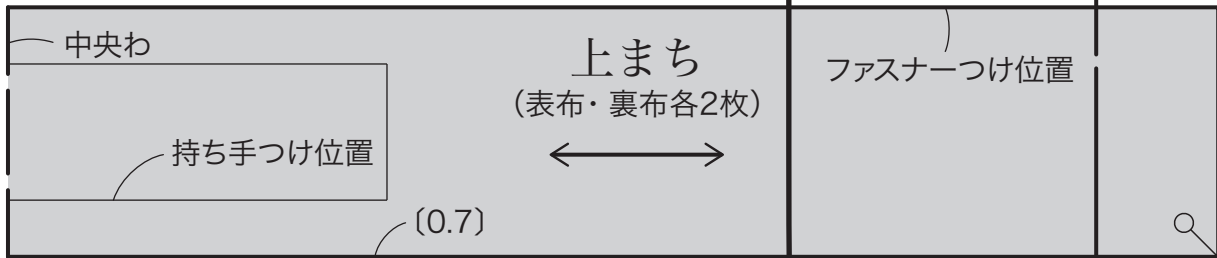
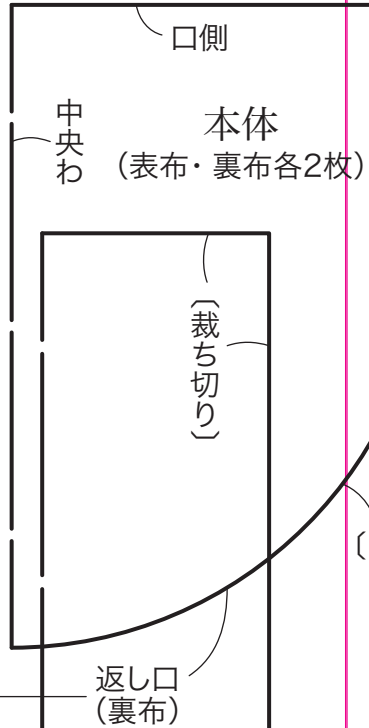
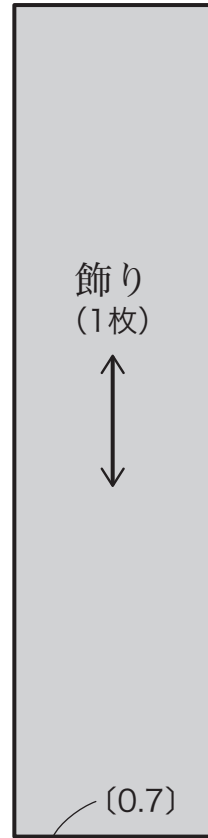
基本のシャツワンプー  
 リボン付きワンピース  
 チュニックブラウス  
 後ろ身ごろの型紙を



# P.34 半円形の フリルポーチ



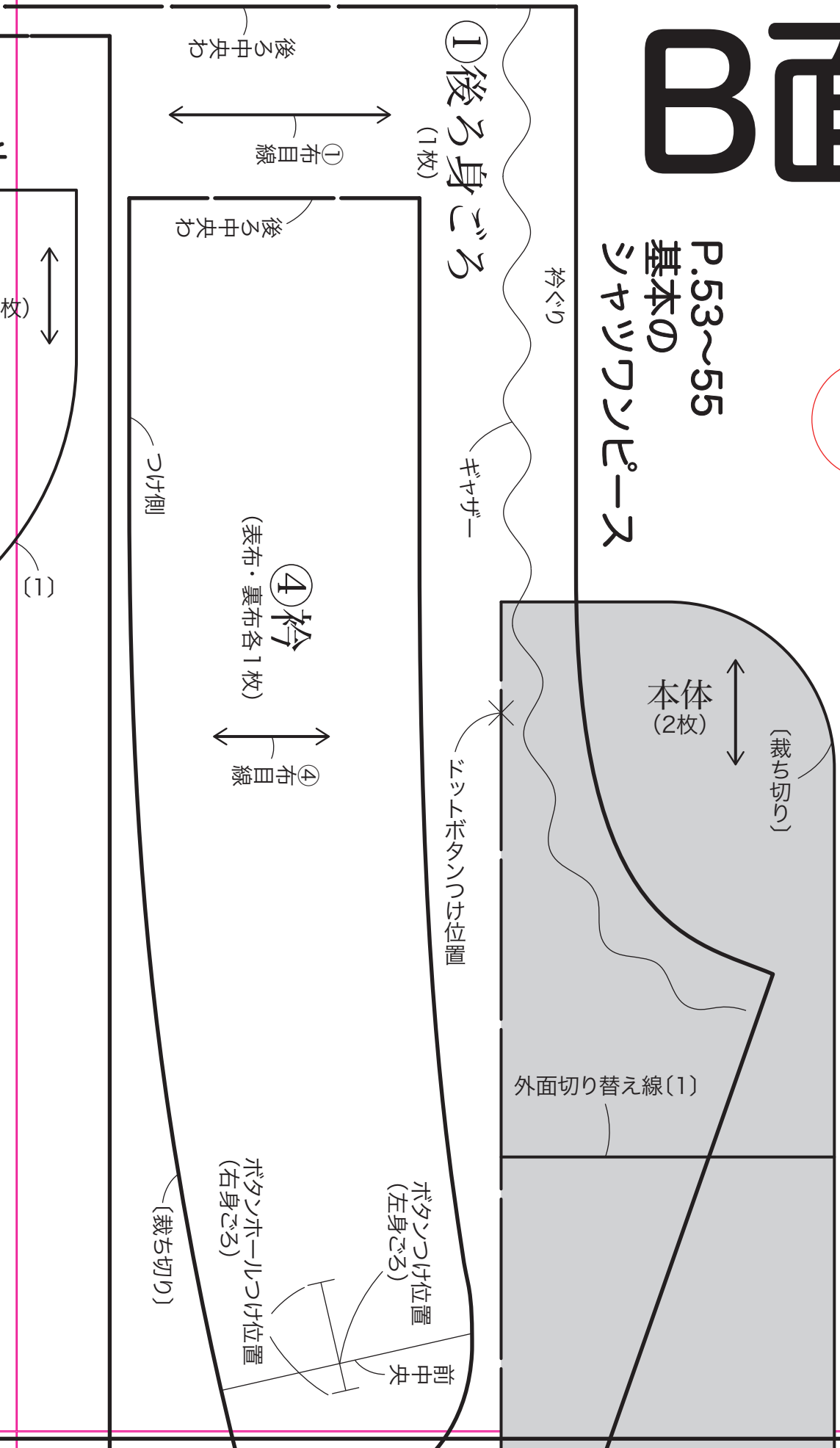
3



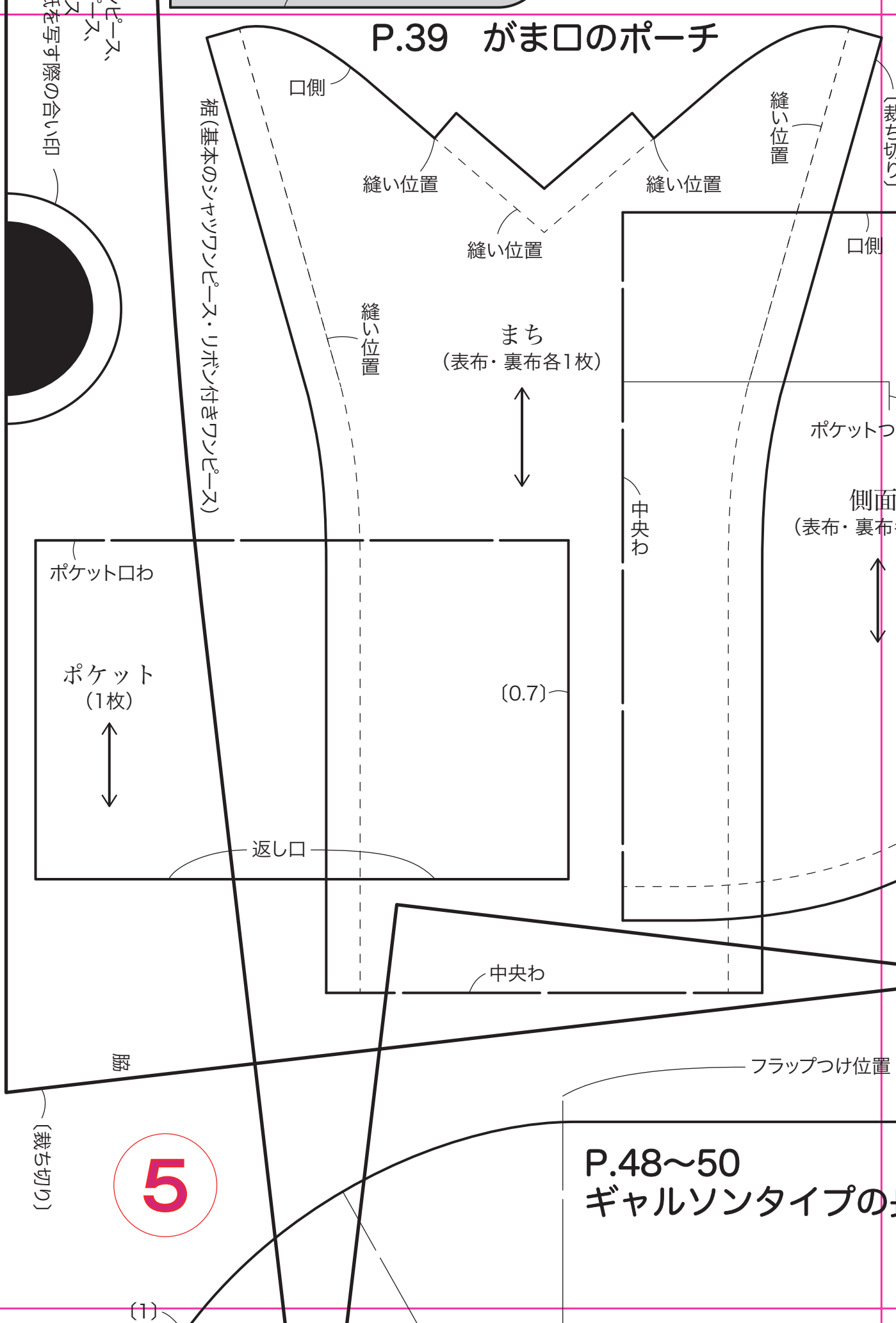
# B面

4

P.53~55  
基本の  
シャツワンピース



# P.39 がま口のポーチ



5

P.48~50  
ギャルソンタイプの

ワンピース、  
ワンピース、  
ワンピースを  
写す際の  
合い印

裾 (基本の  
シャツワンピース・  
リボン付きワンピース)

口側

縫い位置

縫い位置

縫い位置

縫い位置

(表を切り)

口側

まち  
(表布・裏布各1枚)

ポケット

側面  
(表布・裏布)

ポケット口わ

ポケット  
(1枚)

{0.7}

返し口

中央わ

中央わ

フラップつけ位置

脇

(裁ち切り)

(1)

口側(0.7)

# P.39 ダブルファスナーのポーチ

(1)

内ポケットつけ位置(後ろ面裏布)

本体  
(表布・裏布各2枚)



ドットボタンつけ位置(後ろ面表布)

(マフリン・タペストリー) 1冊

中央わ

袖口(基本のシャツワンピース・チュニックブラウス)

(裁ち切り)

(裁ち切り)

側

つけ位置

別面  
裏布各2枚



縫い位置

口側(裁ち切り)

# P.44・45 親子がま口の長財布

カードポケットつけ位置

中央わ

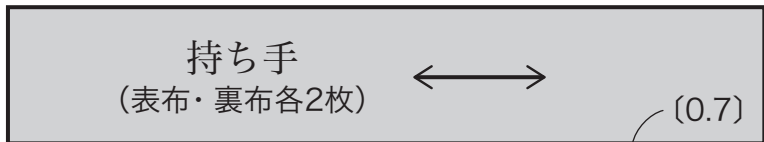
あき止まり

後ろ

の長財布

脇

（メーカーロゴをここに）



フリル  
(1枚)



ファスナーつけ側(0.7)(前外ポケット)、  
ポケット口(1)(後ろポケット)

＊  
ドットボタンつけ位置  
(後ろ外ポケット裏布)

前外ポケット  
(表布・裏布各1枚)  
後ろ外ポケット  
(表布・裏布各1枚)



前外ポケット表布切り替え線(1)

(1)

中央わ



チュニックブラウス  
後ろ身ごろの型紙を写す際の合い印

口側(裁ち切り)

親袋本体  
(表布2枚)



中央わ

裾(チュニックブラウス)

あき止まり

口側(裁ち切り)

ボタンつけ位置

縫



8

左側

# P.47 三つ折り タイプの ミニ財布

入れ口

副

ドットボタンつけ位置

口側

お札入れ  
(表布・裏布各1枚)



(裁ち切り)

底側

# P.36・37 たっぷり収納ポーチ

口側

マグネットホックつけ位置

口側

中央わ

縫

基本のシャツワンピース、  
リボン付きワンピース、  
チユニツクブラウス  
※P.47の型紙は、P.47の型紙の  
裏面に縫い目を入り、



本体  
(表布・裏布各1枚)



折り位置

(裁ち切り)

(1)

9

フラップ  
(表布・裏布各1枚)



つけ側

(1)

裾(基本のシャツワンピース・リボン付きワンピース)

基本のシャツワンピース、  
リボン付きワンピース、  
チュニックブラウス  
前身でるの型紙を写す際の合い印



ボタ



基本のシャツワンピース、  
リボン付きワンピース、  
チュニックブラウス  
前身ごろの型紙を写す際の合い印

中央わ

あき止まり

リボンつけ位置

(1)

ダーツ

子袋本体  
(表布2枚)

(1)

11

裾(チュニックブラウス)

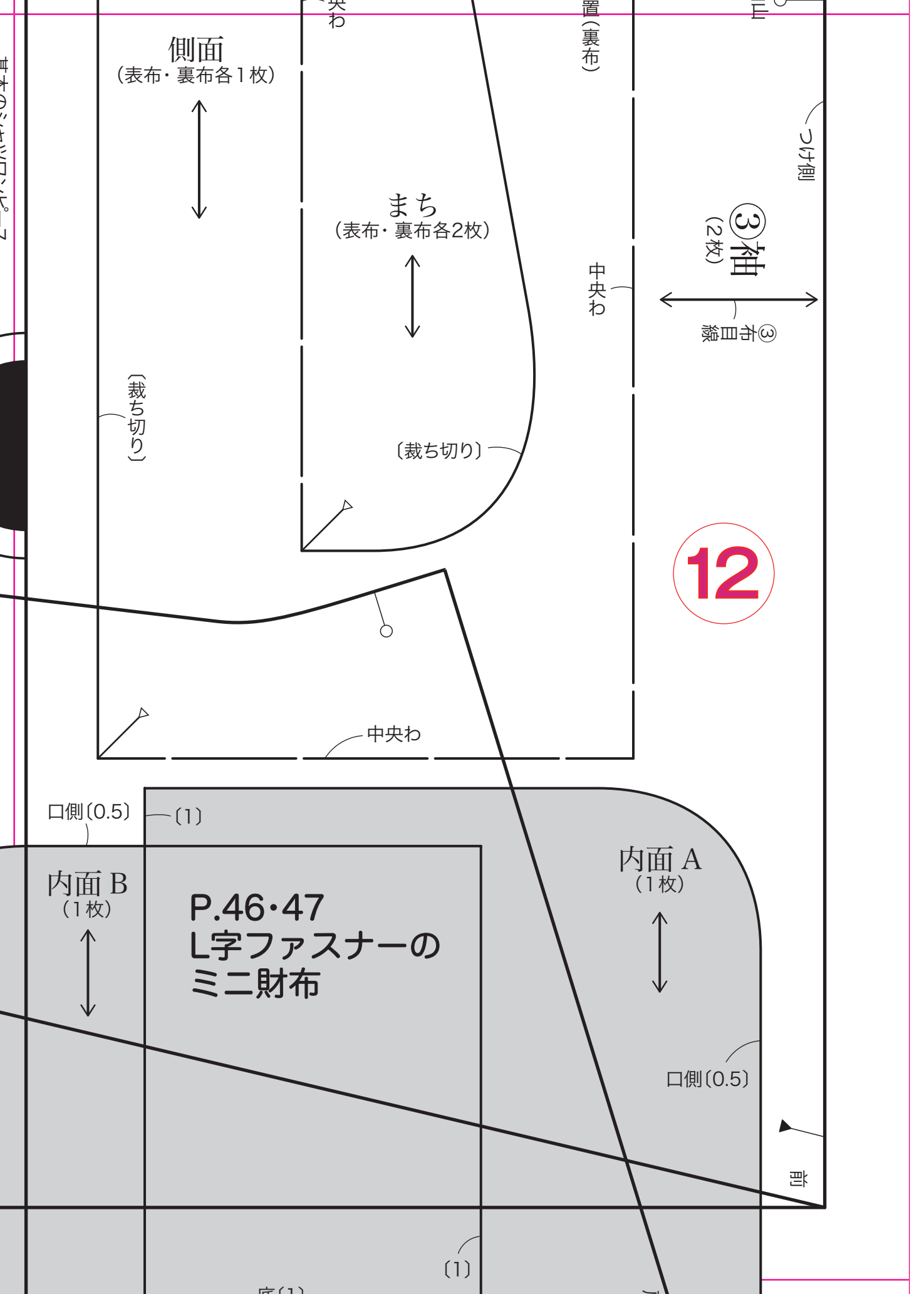
裾(基本のワンピース)

袖口(リボン付きワンピース)

(1)

(裁ち切り)

裾(ワンピース)



側面  
(表布・裏布各1枚)



まち  
(表布・裏布各2枚)



置(裏布)

③袖  
(2枚)

③計皿袋

中央わ

〔裁ち切り〕

〔裁ち切り〕

12

中央わ

口側(0.5)

{1}

内面 B  
(1枚)



P.46・47  
L字ファスナーの  
ミニ財布

内面 A  
(1枚)



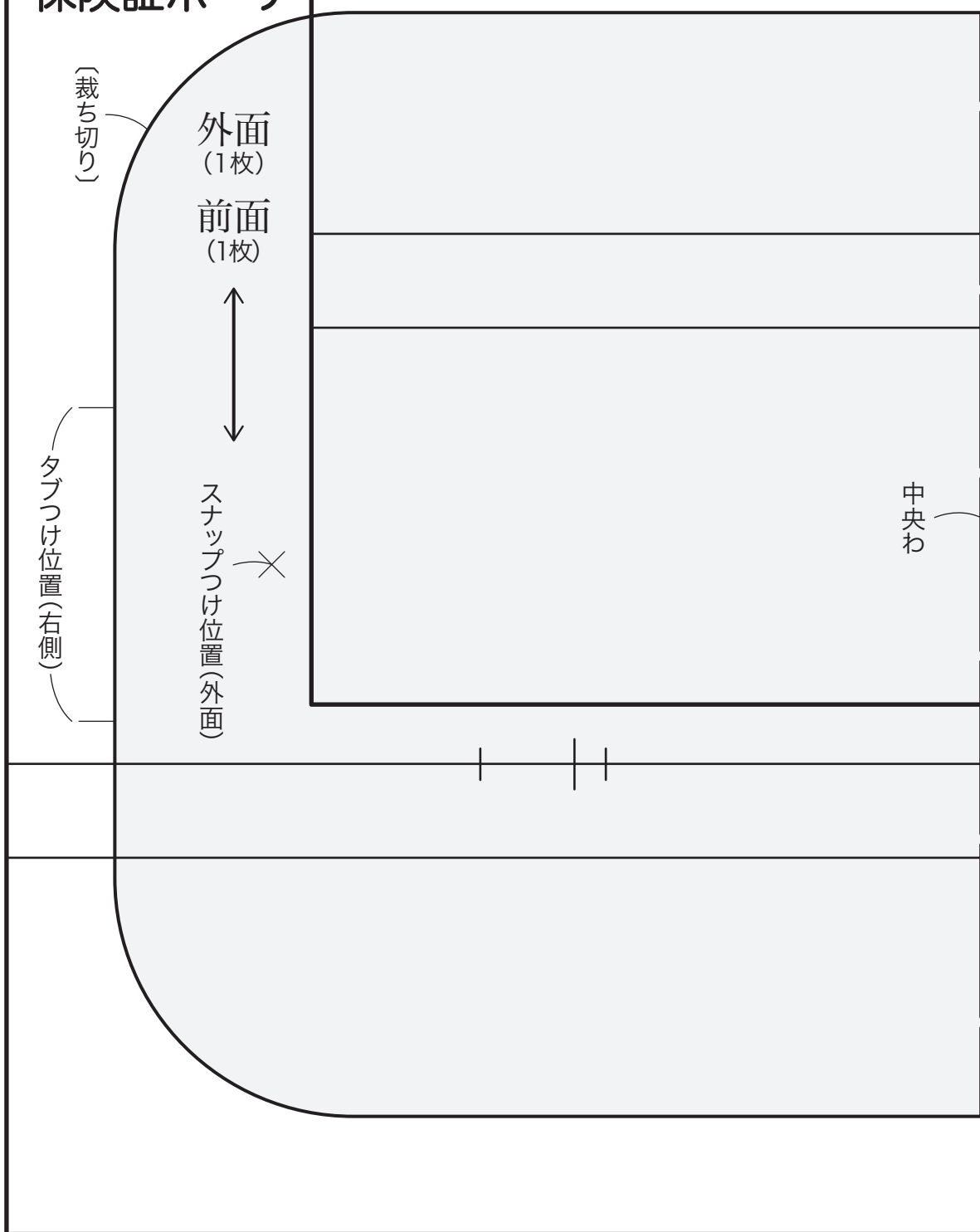
口側(0.5)

部

{1}

底(1)

# P.38 保険証ポーチ



(裁ち切り)

外面  
(1枚)

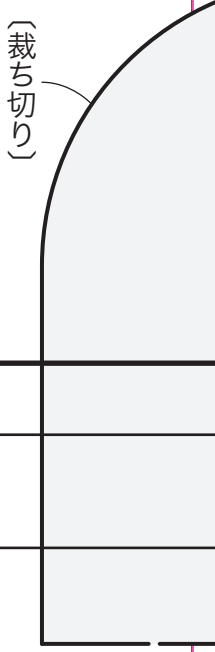
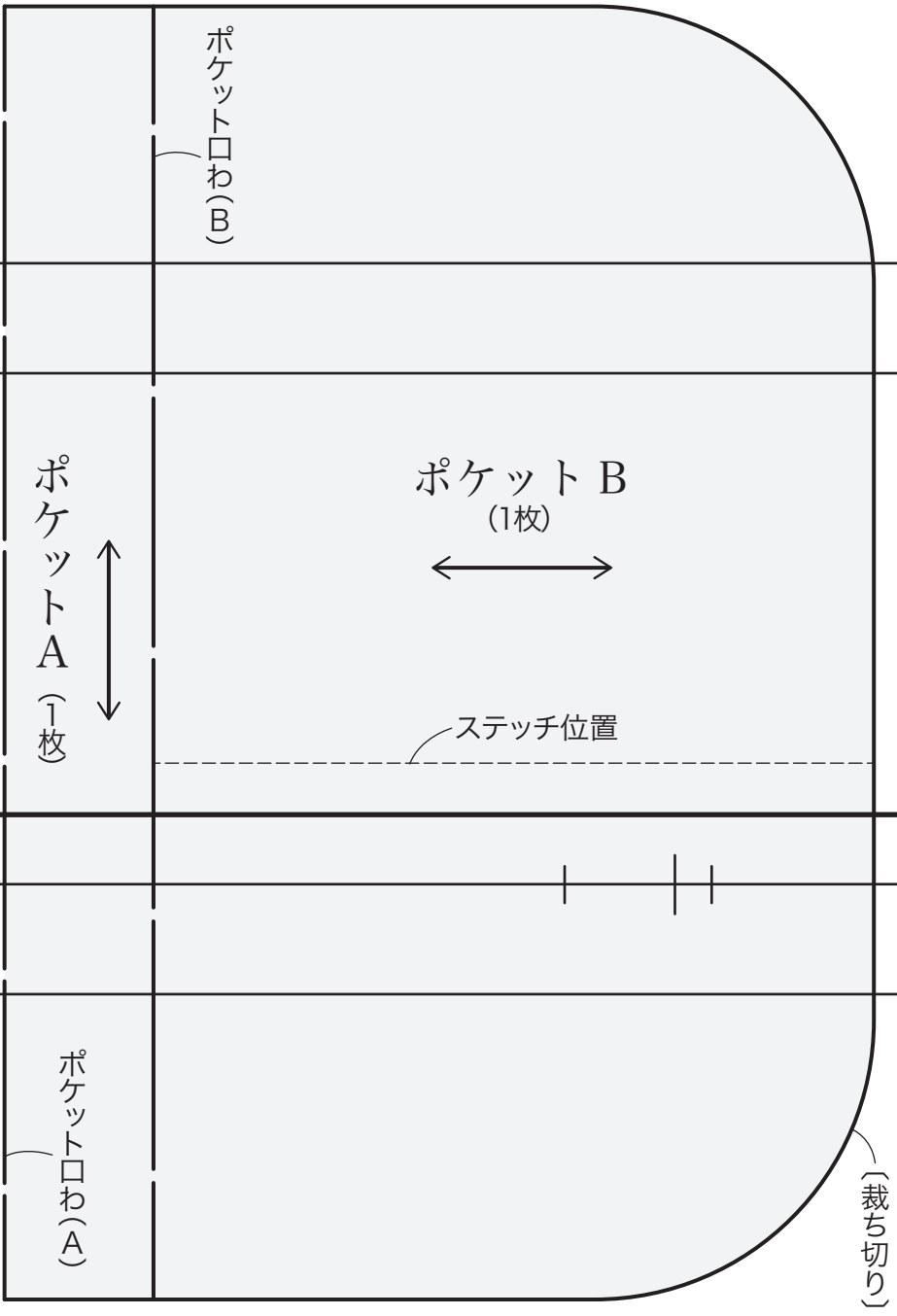
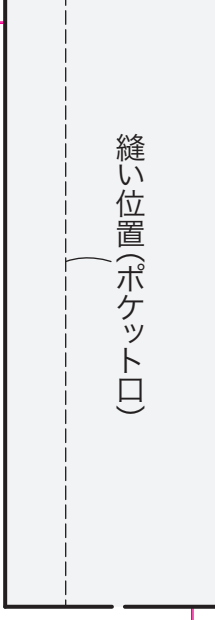
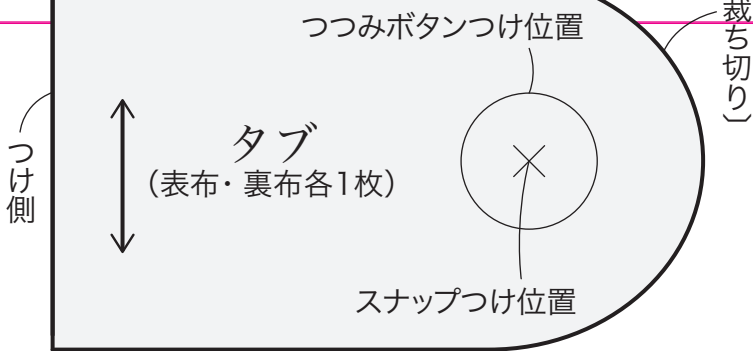
前面  
(1枚)

スナップつけ位置  
(外面)

タブつけ位置  
(右側)

中央わ

14



(裁ち切り)

15

(裁ち切り)

ポケット D  
(表布・裏布1枚)



ステッチ位置

中央わ

部巾央

前襟

ポケット C  
(表布・裏布1枚)



縫い位置 (ポケット口)

ボタンつけ位置 (左身)

ボタンホールつけ位置 (右身)

中央わ

## ②前身ごろ

(2枚)

② 布目線



※チュニックブラウスの前身ごろのボタンホール・ボタンつけ位置はラケ所

