

本体  
(裏布1枚)

中央わ



口側

# P.30 シンプルなリュック

ファスナーつけ側(0.7)

口布

(表布・裏布各2枚)

中央わ



(1)

(1)

口布つけ位置

1

口側

前面  
(表布1枚)



P.31  
形が変わる  
ポーチ

側面  
(表布・裏布各2枚)

返し口(裏布)

中央わ



(1)

ドットボタンつけ位置

口側

縫い止まり

まち  
(表布・裏布各2枚)

マジックテープつけ位置(内面)

P.37  
じゃばら  
カードケース

本体  
(2枚)

切り替え線

2

ひもつけ位置(右側)

返し口

口布つけ位置

口側

切り替え線(2)

中央わ

持ち手

(表布・裏布各1枚)

(裁ち切り)

ドットボタンつけ位置

# P.78 ポップアップトースター

枠

(厚紙2枚)

中央わ

くりぬく

くりぬく

ひもつけ位置(右側)

タブつけ位置

3

口側

ドットボタンつけ位置

まち

(表布・裏布各1枚)

後ろ面  
(表布1枚)

後ろ面表布切り替え線  
〔0.7〕

ポケット口

外ポケット  
(表布・裏布各1枚)

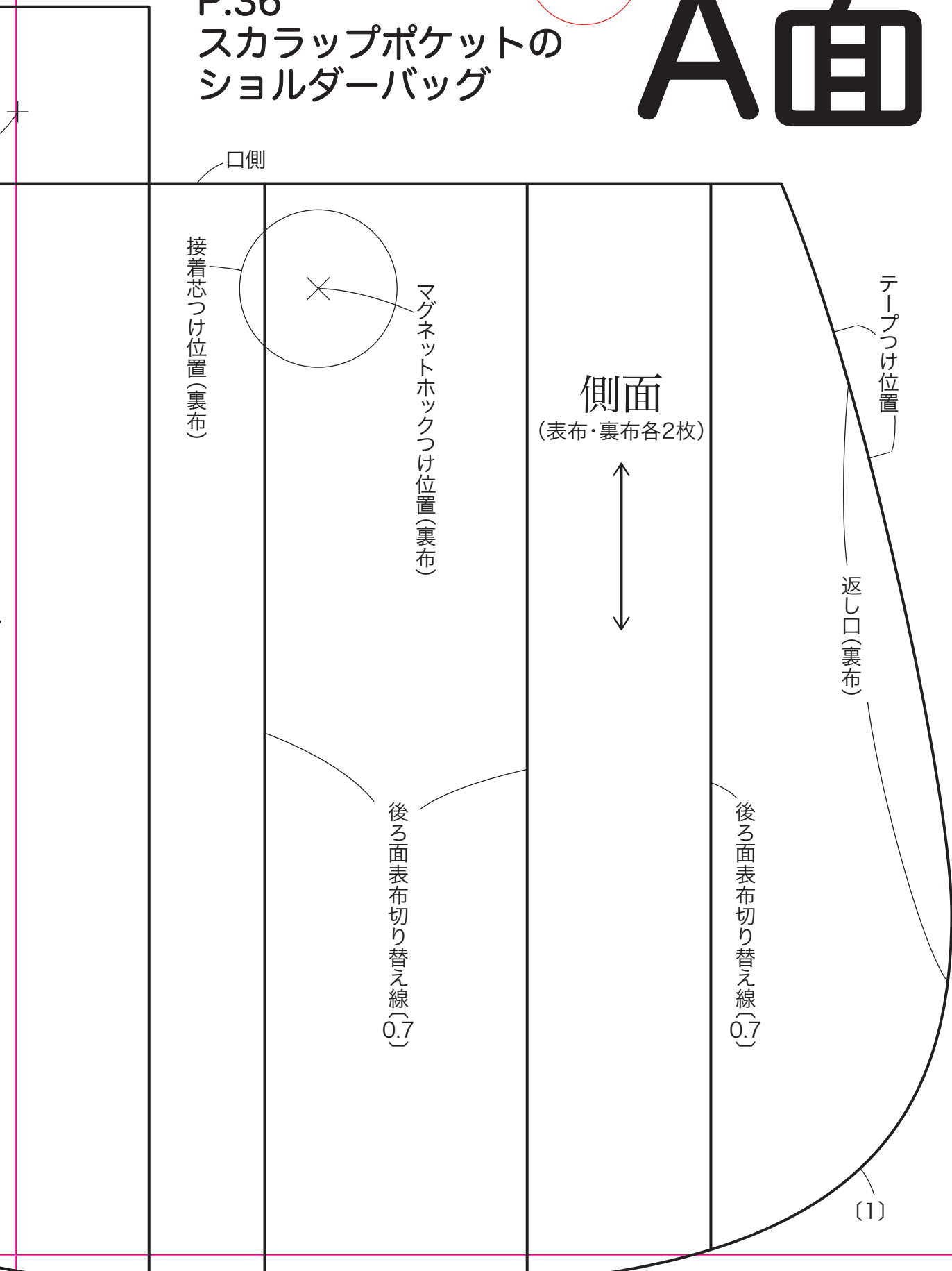
(残さず切り)

-

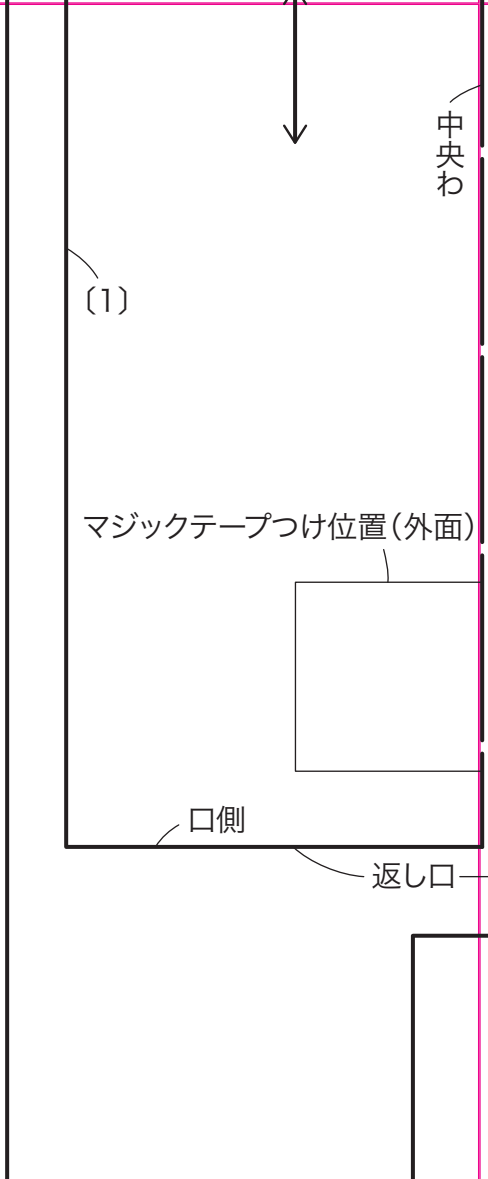
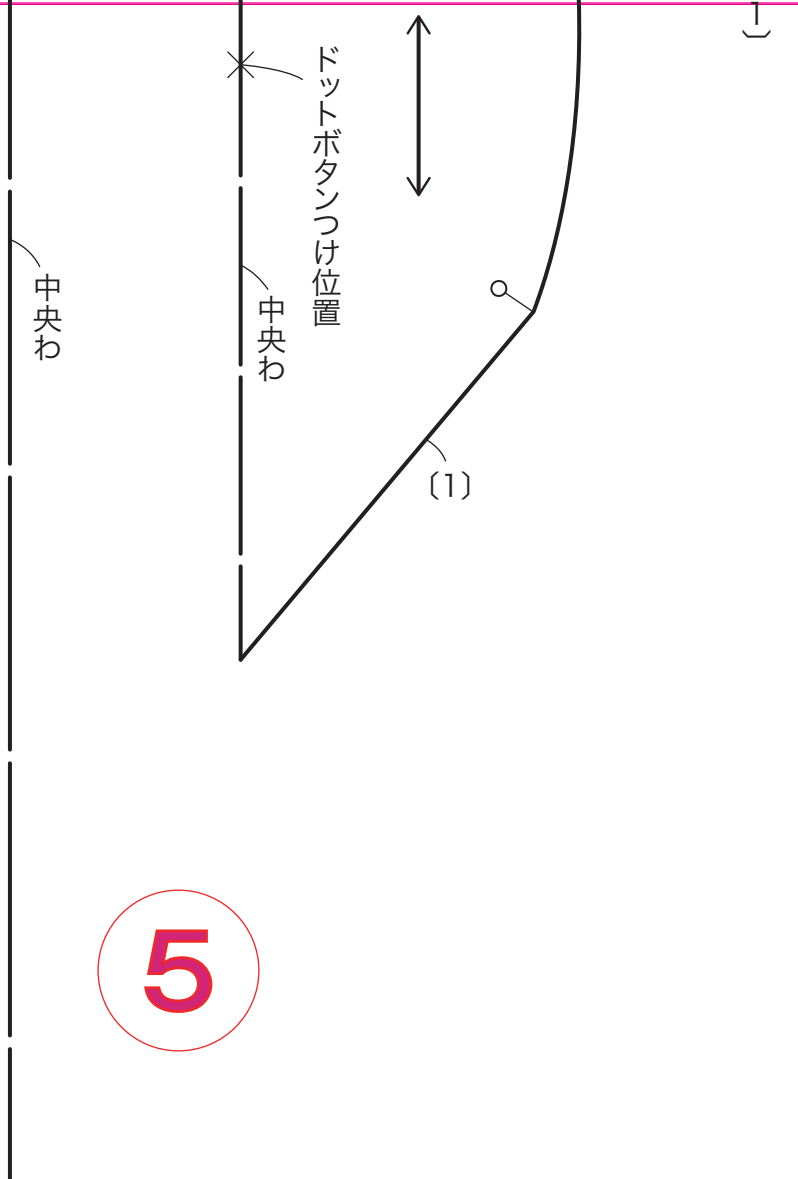
4

P.36  
スカルップポケットの  
ショルダーバッグ

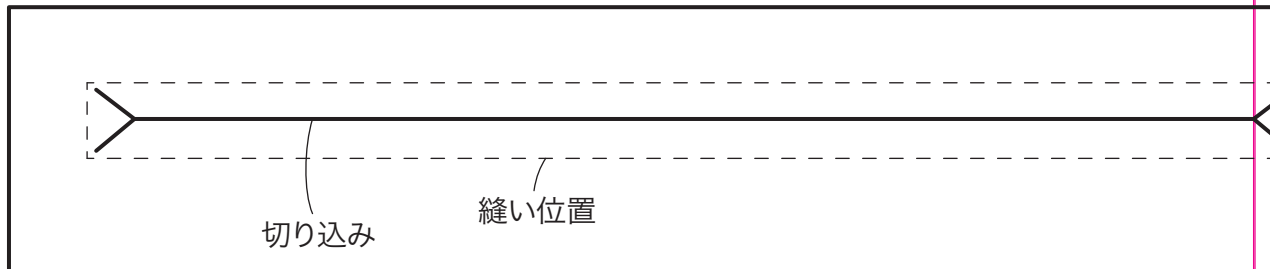
# A面



(表布・裏布各2枚)



5



# P.31 がま口のポシェット

袋布  
(1枚)



(裁ち切り)

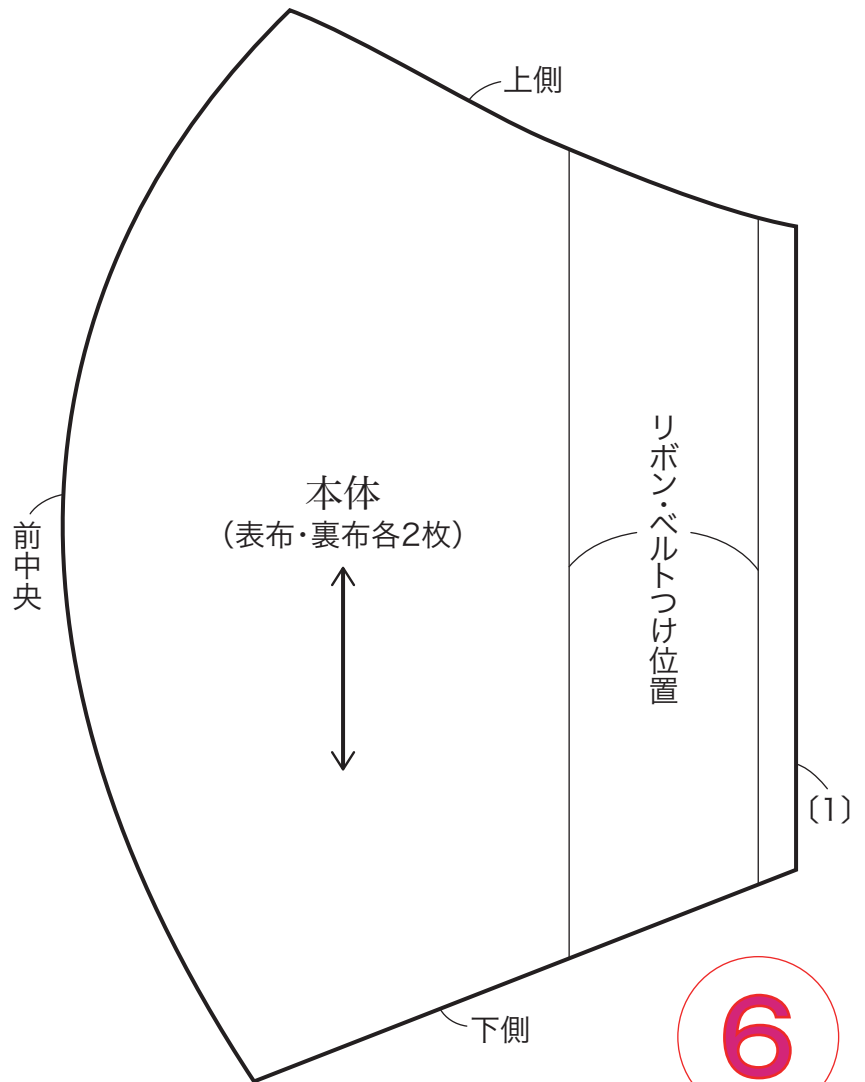
底  
(厚紙2枚)

(裁ち切り)

(1)

(1)

## P.40 不織布マスクカバー



6

(1)

7

底

タック

(1)

中央わ

(1)

(1)

内ポケット  
(1枚)



タブつけ位置

P.36 オクタゴンポーチ  
本体  
(表布・裏布各1枚)

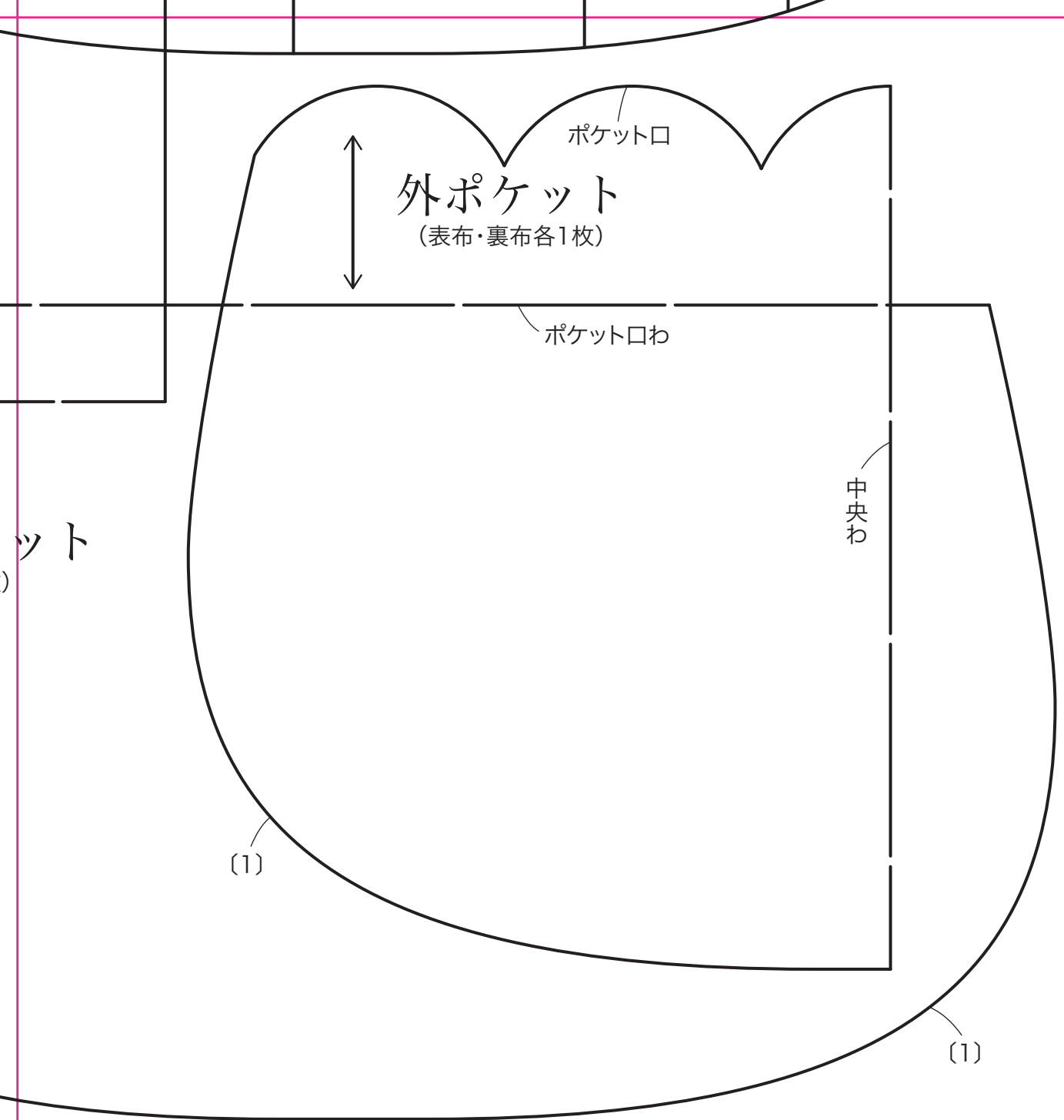


テープ

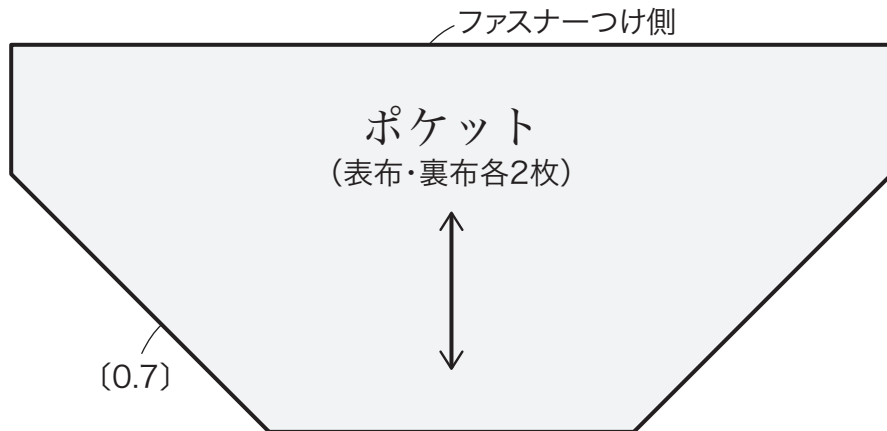
返し口

(0.7)

P.31 ま

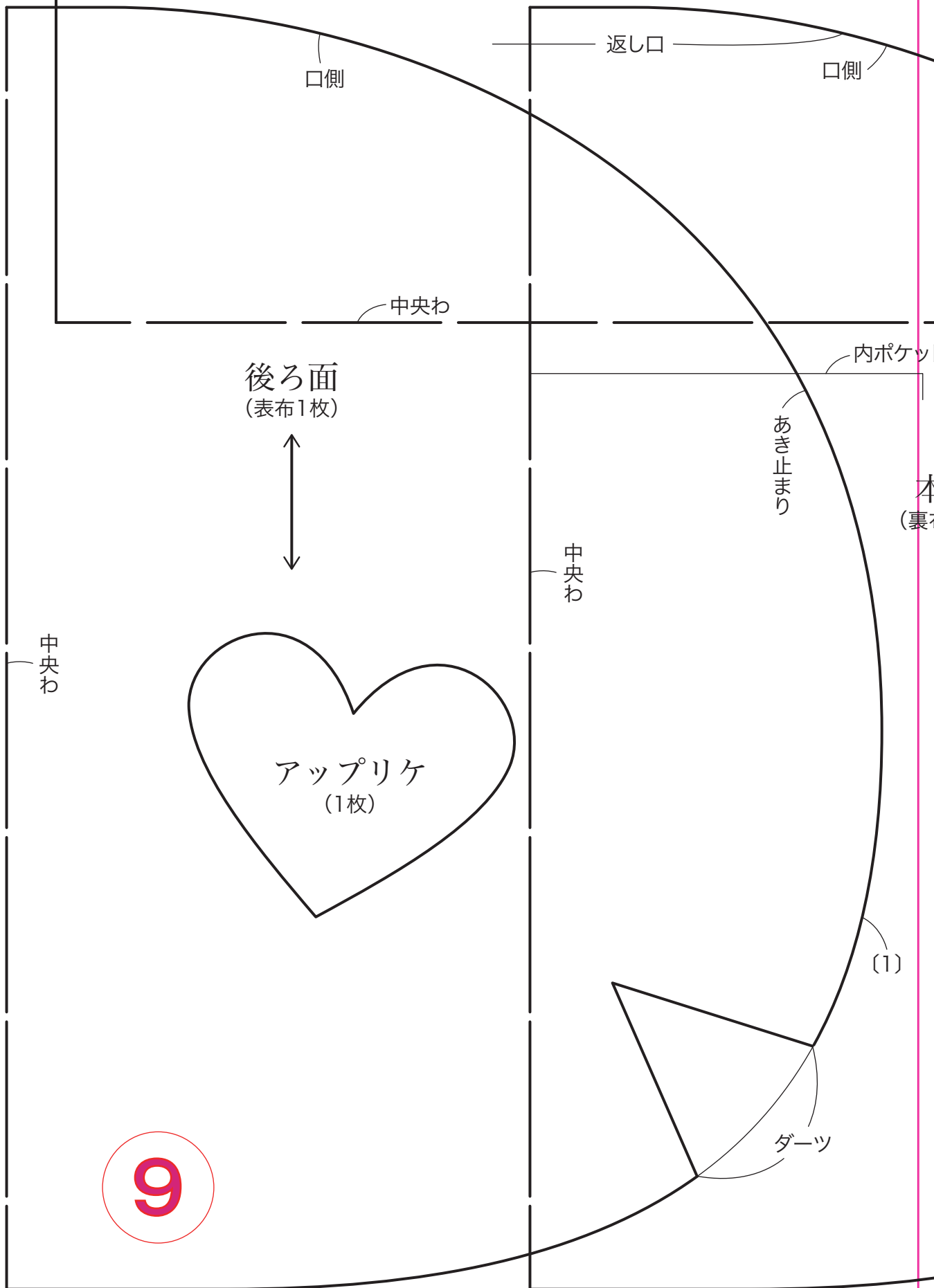


フック位置

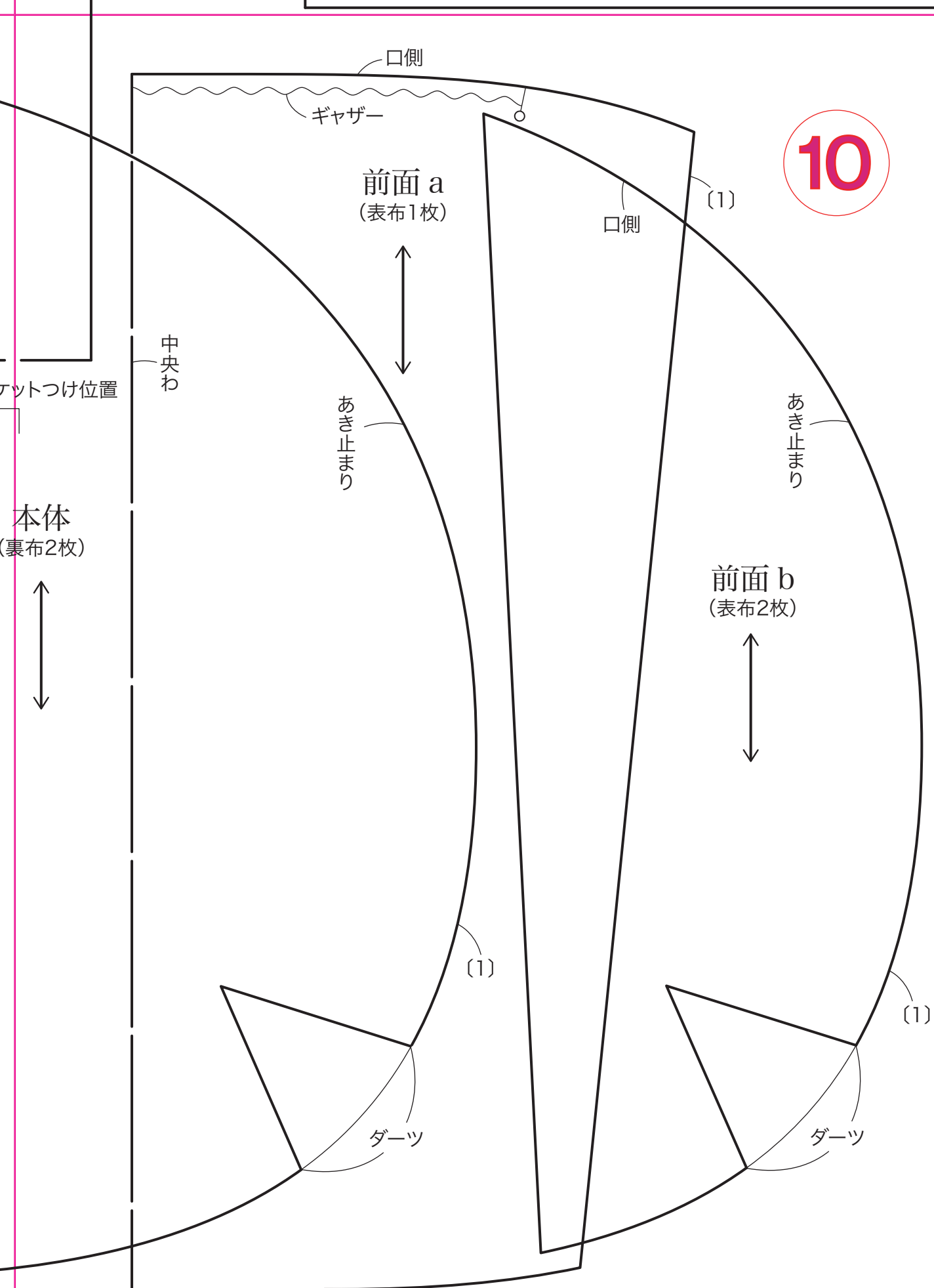


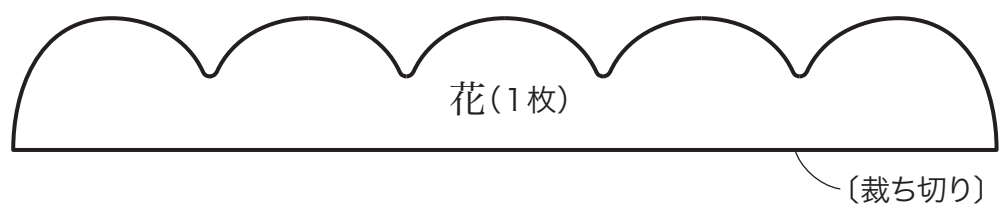
8



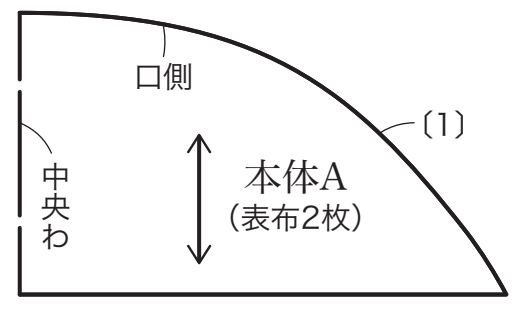
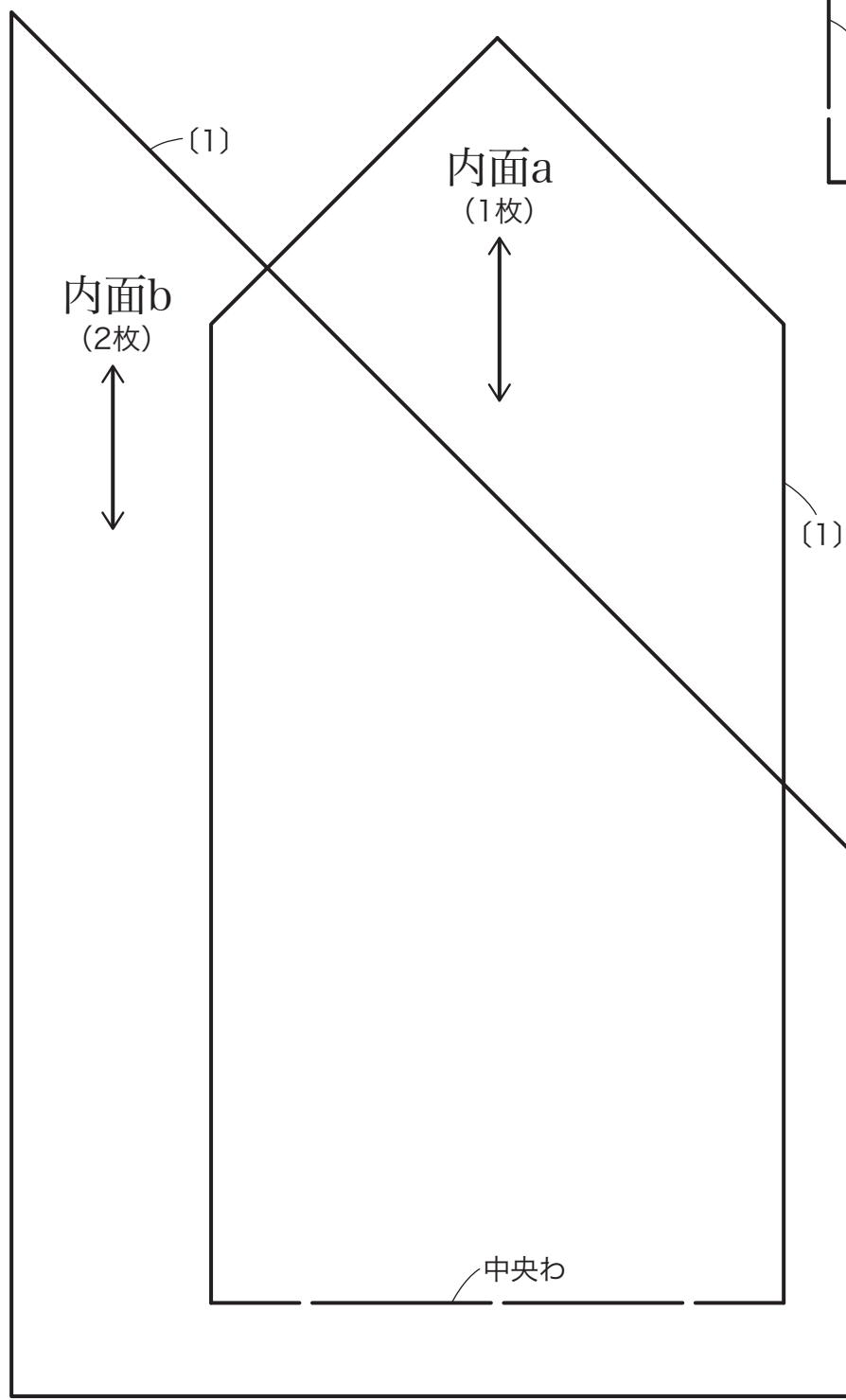


10

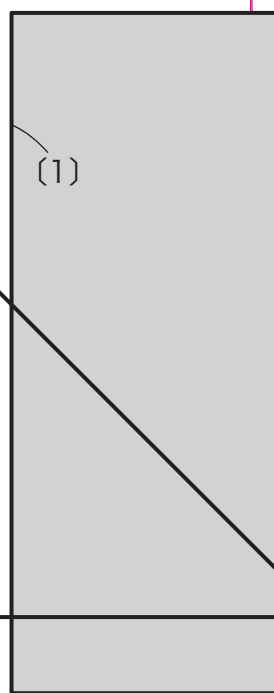




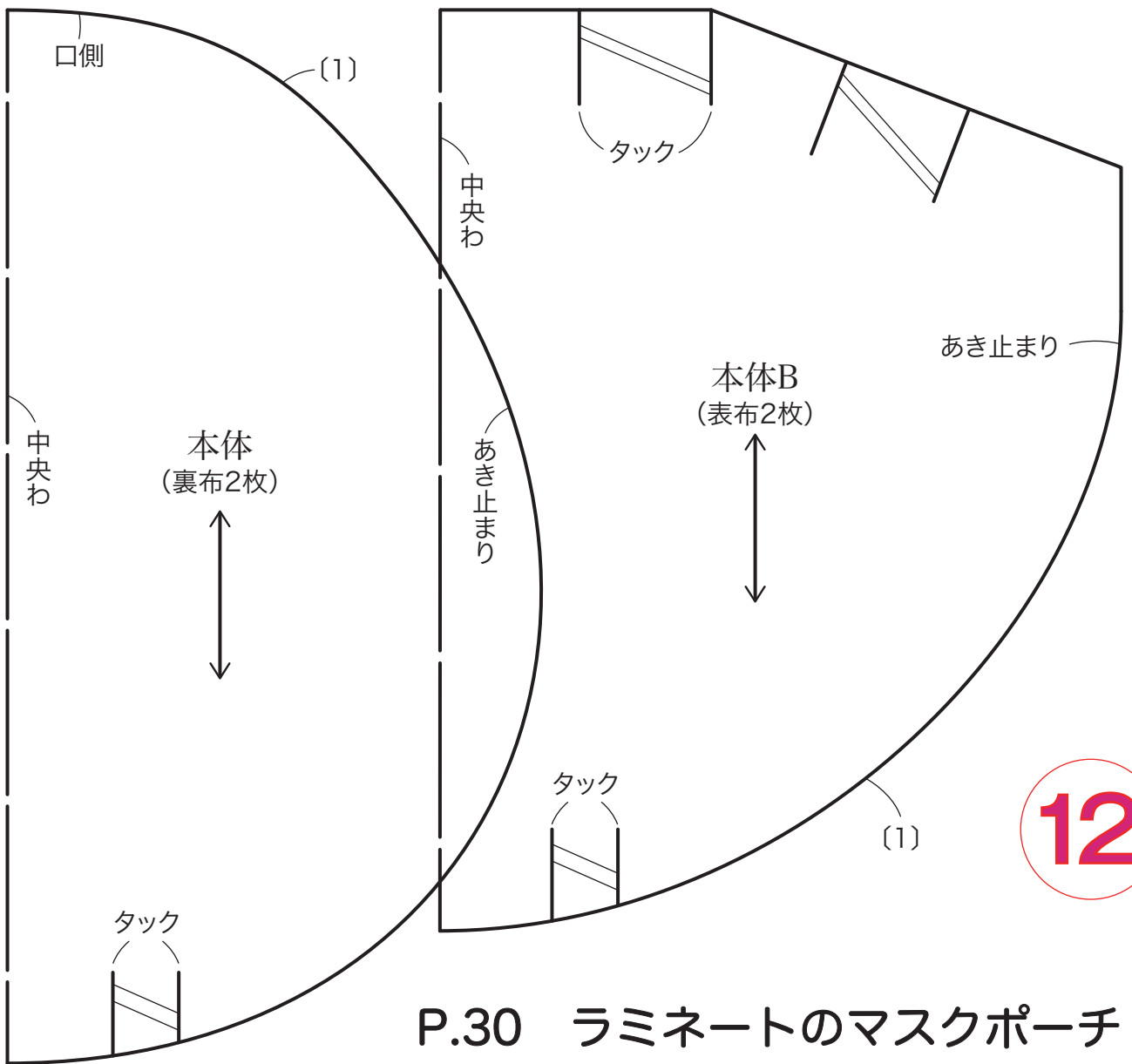
P.41  
Myカトラリーケース



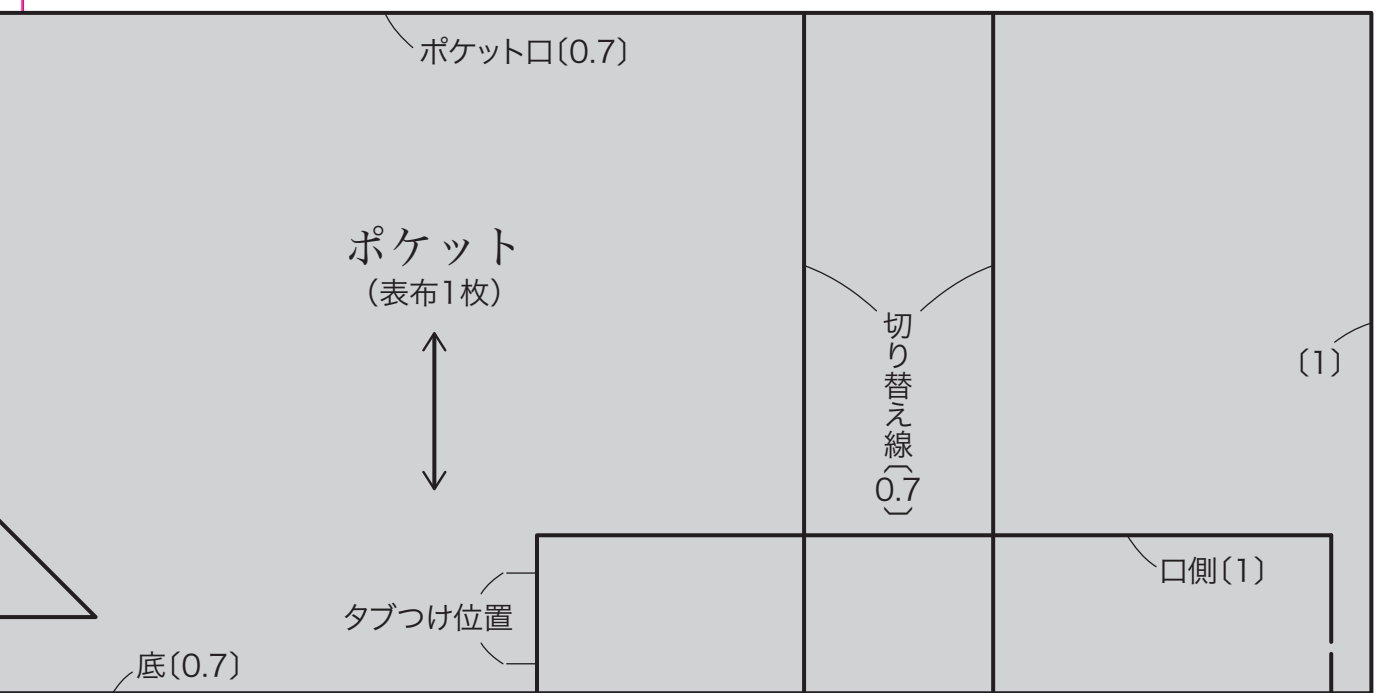
11



(0.7)



P.30 ラミネートのマスクポーチ



# 実物大型紙と図案

## A面

- |                               |                        |
|-------------------------------|------------------------|
| P.30 … シンプルなリュック              | P.37 … じゃばらカードケース      |
| P.30 … ラミネートのマスクポーチ           | P.40 … 不織布マスクカバー       |
| P.30 … ミニウォレット                | P.41 … Myカトラリーケース      |
| P.31 … がま口のポシェット              | P.78 … ポップアップトースター     |
| P.31 … まあるいぷっくりポーチ            | 第2付録 P.4 … オーナメント      |
| P.31 … 形が変わるポーチ               | 第2付録 P.4 … ミニツリー       |
| P.36 … スカラップポケットの<br>ショルダーバッグ | 第2付録 P.8 … 星形トレイ       |
| P.36 … オクタゴンポーチ               | 第2付録 P.8 … くるくる巻くだけツリー |
| P.36 … リンゴのコースター              | 第2付録 P.8 … ドーナツリース     |

## B面

- |                                       |                                  |
|---------------------------------------|----------------------------------|
| P.8・9 … フェルトのマスコット                    | P.62・63 … 帆布のバイカラー<br>モバイルポーチ    |
| P.11 … リバティプリントのオーナメント                | P.64 … くすみリバティプリントの<br>モバイルショルダー |
| P.11 … リネンのオーナメント                     | P.66 … 合皮のモバイルショルダー              |
| P.16～18 … フェルトのお花                     | P.66 … 黒ネコのモバイルショルダー             |
| P.52～55 … ガウンタイプコート<br>(型紙番号①～⑥)      |                                  |
| P.55～57 … フード付きショートコート<br>(型紙番号②⑤⑥～⑧) |                                  |

★この型紙には縫い代が含まれていません。※[ ]内の数字を参照し、縫い代をつけてください。

★刺しゅうのステッチはSで省略しています。★本誌より取り外してお使いください。

★実物大型紙は切り取らず、ハトロン紙に写し取ってお使いください。

★紙の収縮により、寸法に誤差が生じる場合があります。ご了承ください。

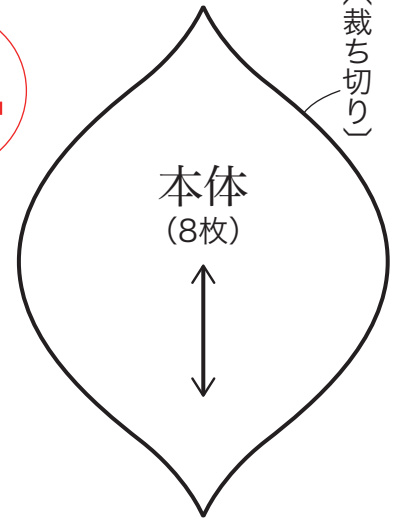
冊子から実物大型紙を取り外す際にはホチキスの針等でけがをしないよう充分にご注意ください

コットンタイム11月号 綴じ込み付録 編集人/石田由美 発行人/倉次辰男

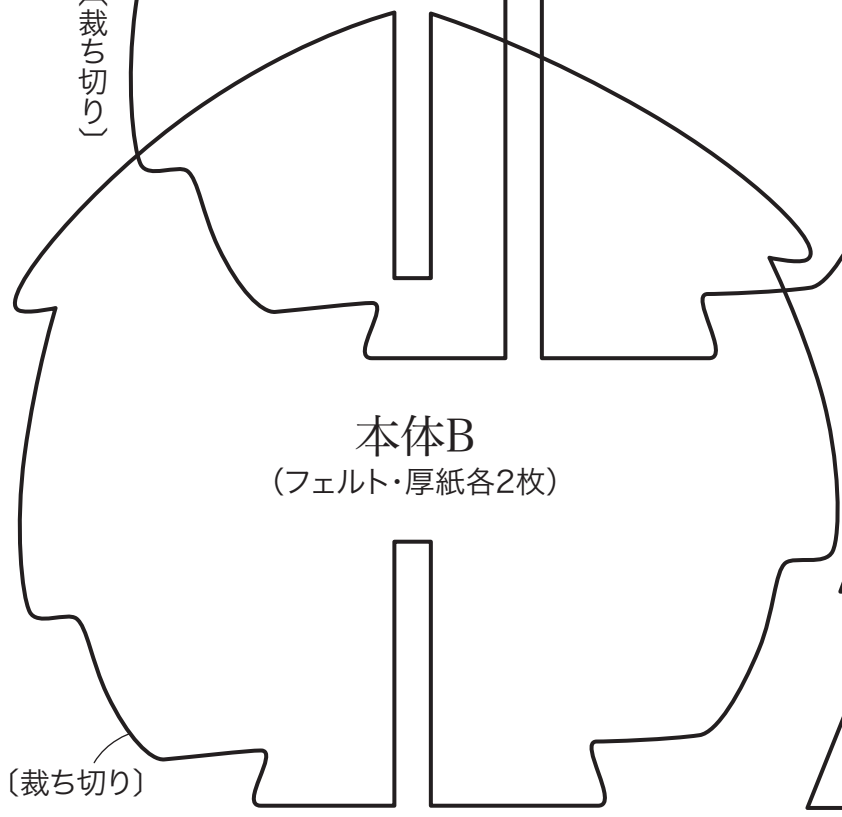
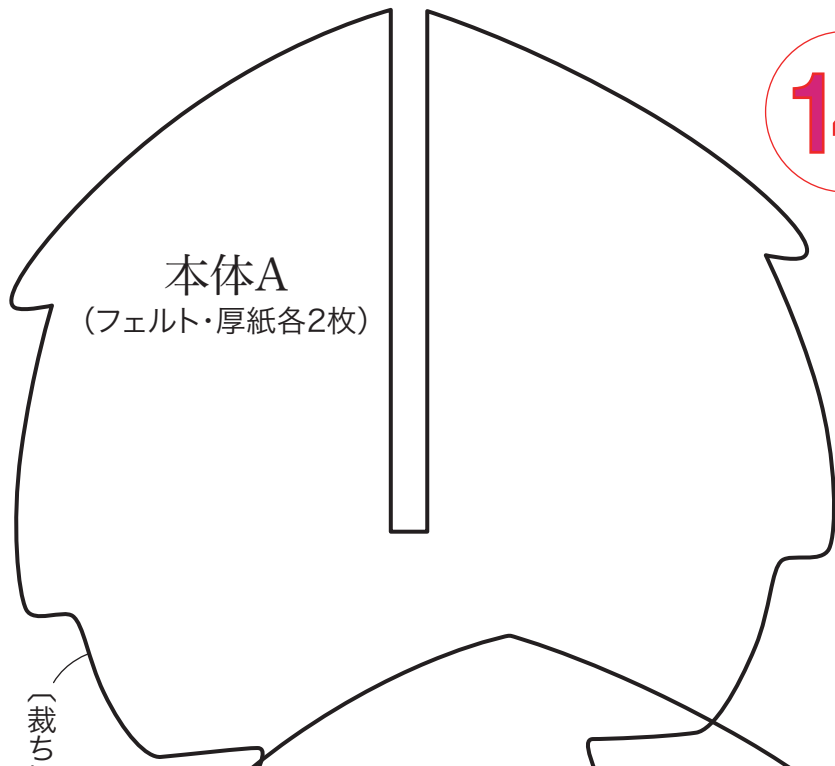
©主婦と生活社 2021 [R] 本誌を無断で複製複製(電子化を含む)することは、著作権法上の例外を除き、禁じられています。  
本誌をコピーされる場合は、事前に日本複製権センター(JRRC)の許諾を受けてください。  
また、本誌を代行業者等の第三者に依頼してスキャンやデジタル化することは、たとえ個人や家庭内の利用であっても一切認められておりません。  
JRRC (<https://jrcc.or.jp/>) eメール: [jrcc\\_info@jrcc.or.jp](mailto:jrcc_info@jrcc.or.jp) 電話:03-6809-1281

14

〔裁ち切り〕



第2付録P.8  
くるくる  
巻くだけツリー



〔裁ち切り〕

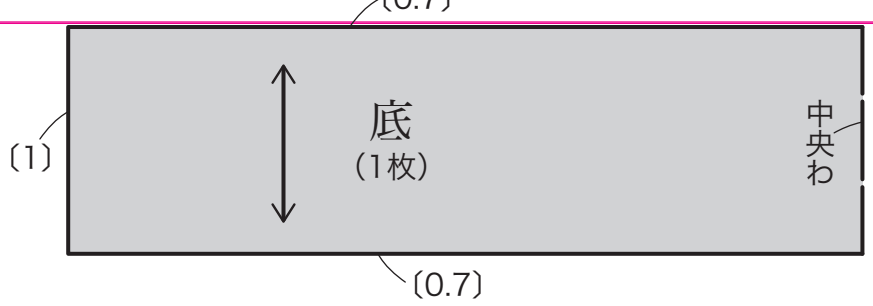
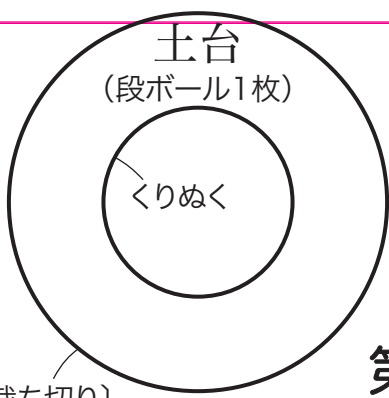
頂点

大  
土台  
(厚紙1枚)

頂点

小  
土台  
(厚紙1枚)

底



## 第2付録P.8 星形トレイ

15

