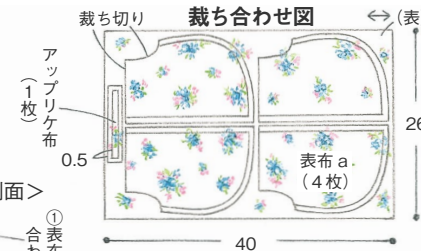


材料 表布a・アップリケ布26×40cm、表布b・まち表布・ポケット30×50cm、2cm幅両折りバイアステープ1.3m、裏布40×50cm、接着芯60cm四方、1.3cm幅レース75cm、1.6cm径花形ボタン3個、モチーフレース。

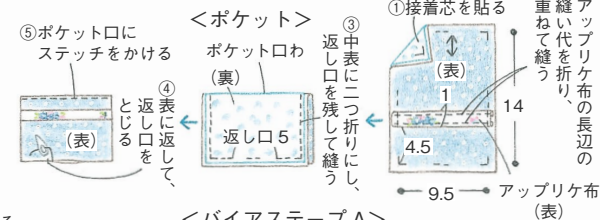


ミニグラニーバッグ①

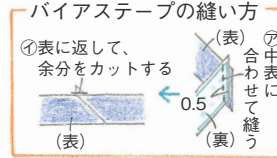
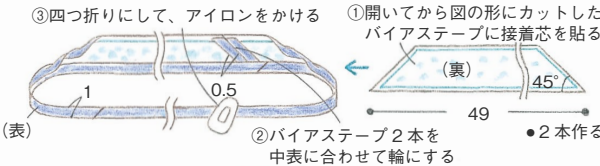


☆縫い代は指定以外0.7cmつける

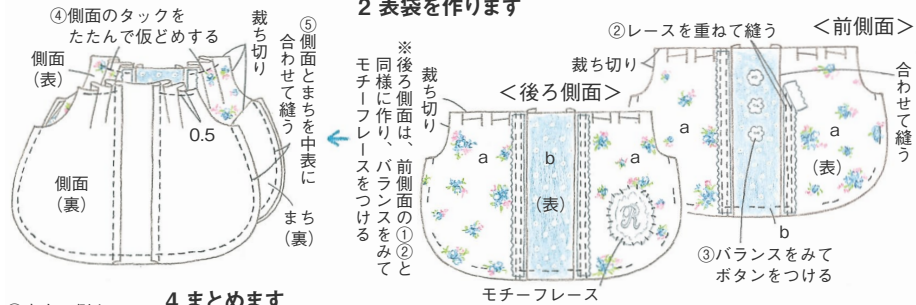
1 各パーツを作ります



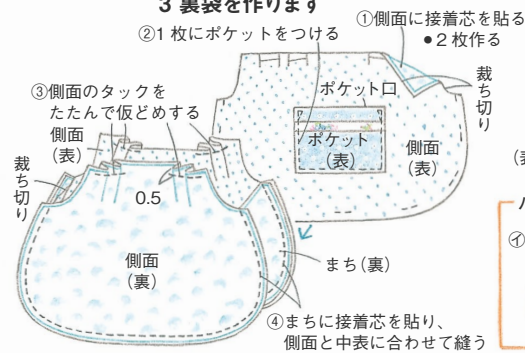
<バイアステープ A>



2 表袋を作ります



3 裏袋を作ります



4 まとめます

