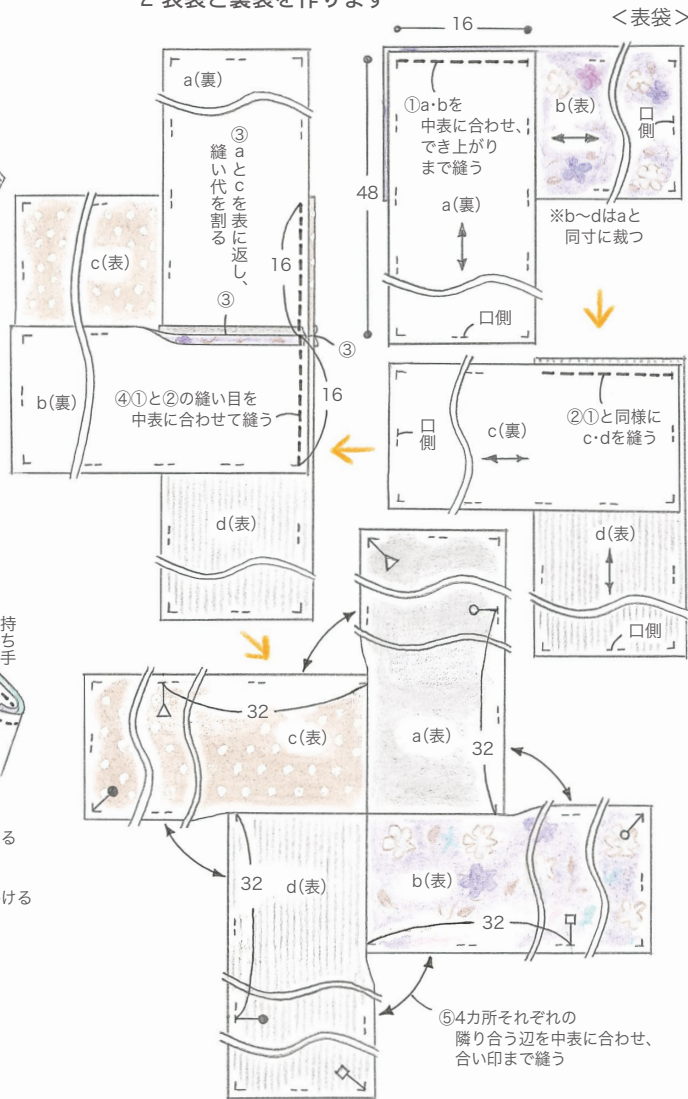
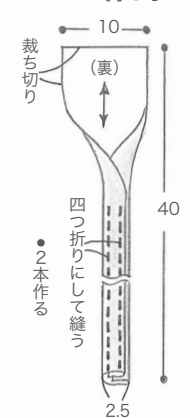


**2 表袋と裏袋を作ります**

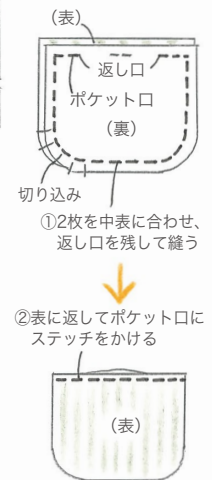


**1 各パーツを作ります**

**<持ち手>**



**<内ポケット>**



**お手玉風バッグ**

☆縫い代は指定以外1cmつける

**材料** 表布a~d各20×55cm、裏布用キルティングニット地80×55cm、持ち手25×55cm、内ポケット40×20cm、接着芯10×5cm、1.4cm径マグネットホック1組。

